

MODEL YSB8

First Published: October, 1976

First Revised: September, 1979

Pub. No. K029A9153

How to Use This PARTS CATALOG

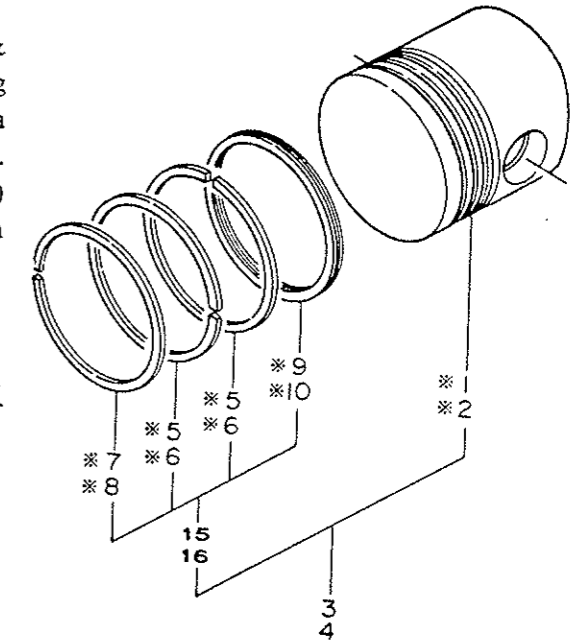
Contents of This PARTS CATALOG

This Parts Catalog contains all parts of YANMAR Model YSB engine manufactured after Jan., 1976 and is classified into groups as shown by the index. Each illustration is followed by the corresponding page of text (list of parts). ~~Each~~ ^{Each}

At Text

- "Item. No." column "Item. No." is corresponded with a sketch bearing the same number in the illustration.
- "Part Name" column "Part Name" column includes Part Name, Measure, etc.

- A) *-marked parts given in illustration & list are not sold by the corresponding *-marked Part Nos. Please order such a part by the corresponding CMP Part No. or ASS'Y Part No. (shown in bold type) referred by "To xxx" indicated in REMARKS column.



Examples:

Please order the (top) piston ring (Item No. 7 marked with *) by Part Nos. of piston ring set (Item No. 15).

Please order the piston (Item No. 1 marked with *) by Part No. of piston complete (Item No. 3).

B) Measure

The following two cases may appear here. (Unit millimeter)

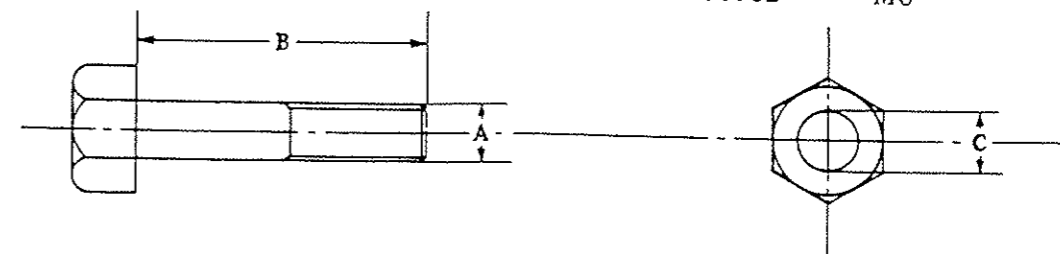
1. Either a, b, c, d, etc.

- | | |
|-------------------------------|-------|
| a. Length - Width | ℓ - w |
| b. Length - Height | ℓ - h |
| c. Diameter - Thickness | d - t |
| d. Circumference (Ex. V-belt) | c |
- Etc.

2. In case the size number can be indicated with the designation part number such as the parts of * Y. I. S., the following indication is used:

Example: BOLT & NUT

26116-060202 → (A x B) M6 x 20 26756-060002 → (C) M6



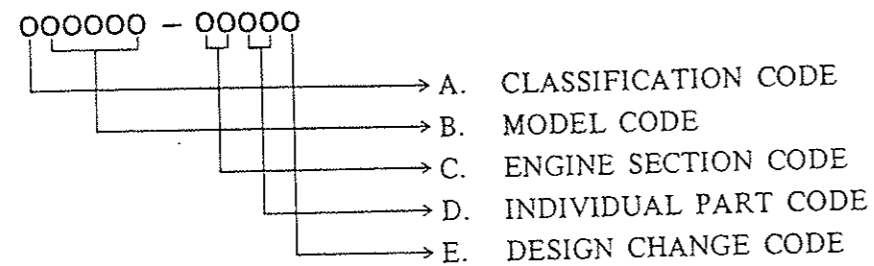
* Y. I. S. is an abbreviation of YANMAR INDUSTRIAL STANDARD PARTS.
(Example: Nuts, Bolts, Joints, Pins, Washer, Gauges, O-Rings, Bearings, etc.)

Measure abbreviations used in this Parts List are as follows:

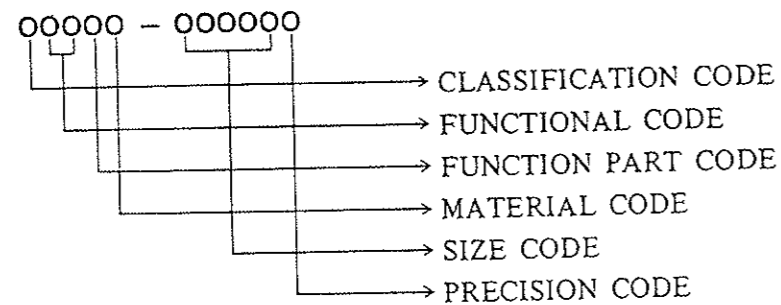
c	: circumference	PF	: pipe screw diameter (Unit inch)
d	: diameter	PT	: pipe screw diameter (Unit inch)
h	: height or high	sd	: screw diameter
id	: inside diameter	t	: thickness
ℓ	: length or long	w	: width or wide
ℓoa	: length overall	z	: number of teeth
od	: outside diameter		

• "Part No." column

Part serial number consists of 11 digits with following meanings:



YANMAR INDUSTRIAL STANDARD PARTS (Y. I. S)



• "Q'ty" column

The quantity in this column shows the pieces of the parts used in the section of each engine.

• "Sales Unit" column

"Sales Unit" column indicates the pieces which are contained in a packing case. Accordingly, place an order at sales unit or multiple of it.

(Example: Sales unit 10 make your order by 10, 20, 30)

• "Interchangeability" column

The interchangeability of parts for the current type of YANMAR Model YSB with those of the previous type is classified as follows:

A : Interchangeable, however the part with its given part number in question is different.

B : Not interchangeable.

C : Interchangeable, however the part with its given part number is different but the part for the old type will no longer be available.

D : Discontinued part.

E : Part incorporated only onto the current type, not existing on the old type.

F : Interchangeable, but subject to the "Remarks".

a : No change.

b : Changed quantity.

c : Part number is changed and different, however the part itself is same.

Please employ this new number in your future orders.

• "Remarks" column

This column shows the modified parts and the assembly sales parts.

第一種部品の略記号
List of Abbreviations for First Category Parts

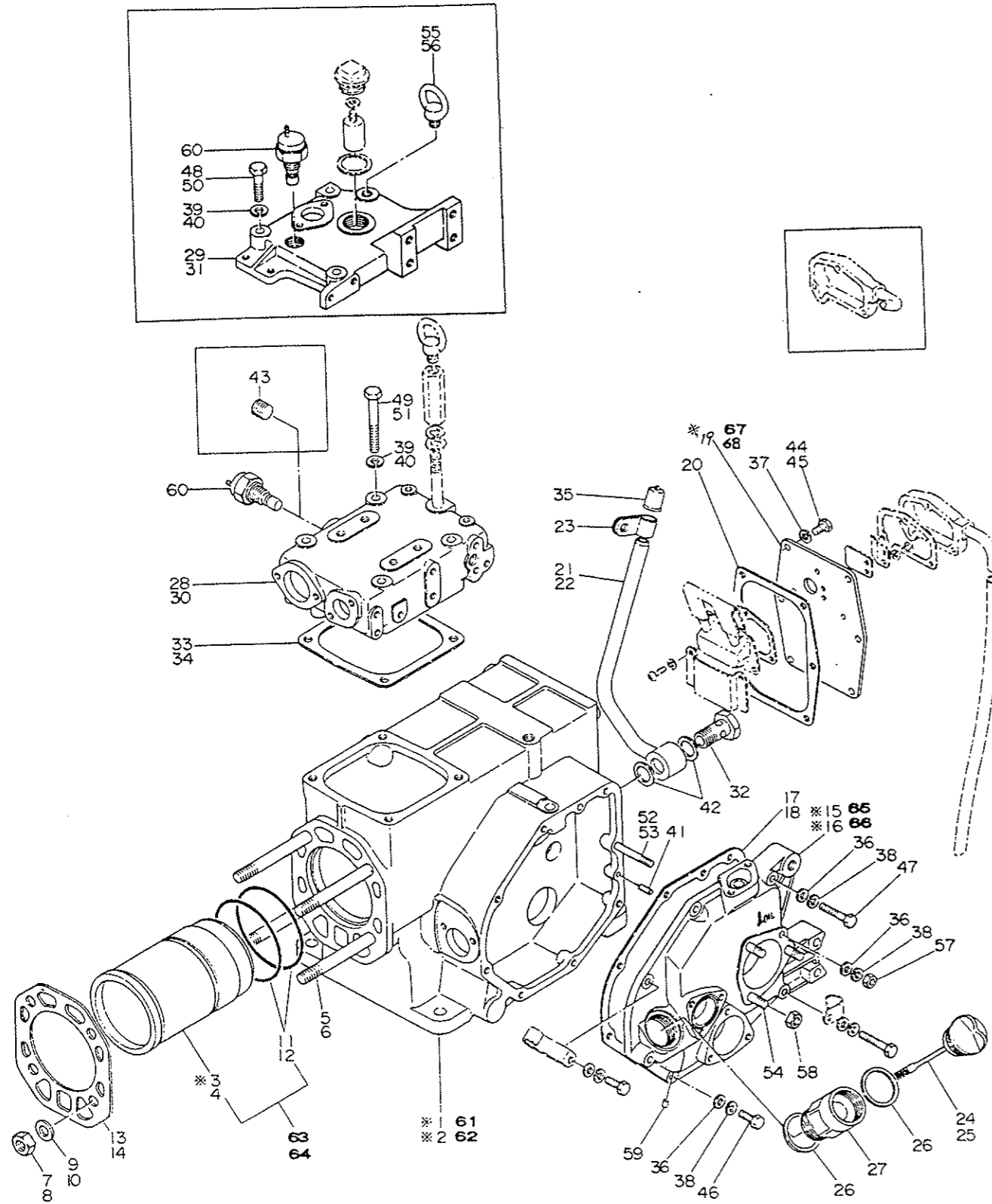
用語	略記号 Abbreviation	英語
潤滑油	LO	Lubricating Oil
燃料油	FO	Fuel Oil
冷却油	CO	Cooling Oil
作動油	HO	Hydraulic Oil
弁腕注油	LOR	Lubricating Oil for Rocker Arm
冷却水	CW	Cooling Water
清 水	CFW	Cooling Fresh Water
海 水	CSW	Cooling Sea Water
始動空気	SA	Starting Air
シリンダ	CYL	Cylinder
○○管(△~□)	○○T(△~	<small>備考1 ()内にメイン機器の前後の別を記載する。 例 潤滑油管(入口コシ器~オイルクーラ) →LOT(~オイルクーラ)</small>
○○管(□~△)	○○T(~△	
パッキン	PK	Packing
ガスケット	GK	Gasket
スプリング又はバネ	SP	Spring
ポンプ	P	Pump
減速逆転機	MG	Marine Gear
コモンベッド	CMB	Common Bed
吸 気	SUC	Suction
排 気	EXH	Exhaust
吸入又は入口	IN	Inlet
吐出又は出口	OUT	Outlet
フライホイール側	SFW	Side of Flywheel (Flywheel Side)
反フライホイール側	OFW	Opposite to Flywheel Side
右 勝 手	RH	Right Hand
左 勝 手	LH	Left Hand
右 回 転	×R	× Right Turn (Clockwise)
左 回 転	×L	× Left Turn (Counterclockwise)
仕 組	ASY又はASS'Y	Assembly
半 仕 組	CMP	Complete
セ ッ ト	SET	Set
工 具(用具)	TL	Tool

第二種部品の略記号
List of Abbreviations for Second Category Parts (Y.I.S)

用語	略記号 Abbreviation	英語
平 座 金	PW	Plain Washer
バネ座金	SW	Spring Washer
平行ピン	PP	Parallel Pin (Straight Pin)
テーパピン	TP	Taper Pin
フェザーキー	FK	Feather Key
配管用鋼管	SGP	Based on JIS G-3454
圧力配管用鋼管	STPG	Based on JIS G-3454
冷管仕上鋼管	STPG	Based on JIS G-3454
継目無銅管	CUT	Based on former JIS H-3601
球形管継手	BJ	Ball Joint (Swivel Pipe Joint)
コロガリ軸受BBearing
ナ ッ ト	N	Nut
なべ小ネジ	RS	Round-head Screw
バインド小ネジ	BS	Binding-head Screw
六角ボルト	HB	Hexagon-head Bolt
植込ボルト	SB	Stud Bolt
十字穴付	+	Cross Recessed

01-1 シリンダボディ CYLINDER BODY

D04264-01110
D04564-01110
D04211-01300
D04214-01300
D04511-01300
D04514-01300



01-1 シリンダボディ CYLINDER BODY

図番 ITEM	品名 PART NAME	部品番号 PART NO.	1台分個数 Q'TY								互換性 I C A	販売単位 Unit	備考 REMARKS
			YSB 8 G ECX	YSB 8 G CY	YSR 8 G R	YSB F8 G ECA	YSB 12 G CY	YSB 12 G R	YSR F12 G R	YSB F12 G R			
①	シリンダボディ Cyl. body	W219 L298 H241 ※104211-01010	1	1	1	1							To 61
②	シリンダボディ Cyl. body	W229 L358 H279 ※104511-01010					1	1	1	1			To 62
③	シリンダライナ Cyl. liner	※104200-01100	1	1	1	1							To 63
④	シリンダライナ Cyl. liner	※104500-01100					1	1	1	1			To 64
⑤	ヘッドボルト Head bolt	104200-01201	4	4	4	4							10
⑥	ヘッドボルト Head bolt	104300-01200					4	4	4	4			10
⑦	ナット (ヘッドボルト) Nut	101158-01220	4	4	4	4							10
⑧	ナット (ヘッドボルト) Nut	104300-01220					4	4	4	4			10
⑨	ザガネ (ヘッドボルト) Washer	103338-01240					4	4	4	4			10
⑩	ザガネ (ヘッドボルト) Washer	104200-01240	4	4	4	4							10
⑪	ゴムパッキン (ライナ) Rubber packing	101204-01300	2	2	2	2							10
⑫	ゴムパッキン (ライナ) Rubber packing	103338-01300					2	2	2	2			10
⑬	ヘッドガスケット Head gasket	104200-01330 104264-01330	1	1	1	1							C 5
⑭	ヘッドガスケット Head gasket	104500-01330 104564-01331					1	1	1	1			C 5
⑮	ソクフタ Side cover	W195 L33 H193 ※104211-01401	1	1	1	1							To 65
⑯	ソクフタ Side cover	W232 L36 H222 ※104511-01401					1	1	1	1			To 66
⑰	PK (ソクフタ) Packing	W195 H193 t0.3 104211-01410	1	1	1	1							10
⑱	PK (ソクフタ) Packing	W232 H222 t0.3 104511-01410					1	1	1	1			10
⑲	ウシロフタ Rear cover	W114 H148 t 4 ※104264-01480	1	1	1	1	1	1	1	1	1		To 67
⑳	パッキン (ウシロフタ) Packing	W114 H148 104200-01490	1	1	1	1	1	1	1	1	1		10
㉑	ドレンスキパイプ Drain pipe	D30 L23 104264-01631	1	1	1	1							
㉒	ドレンスキパイプ Drain pipe	D30 L23 104564-01631					1	1	1	1			
㉓	フレドメ (ドレンスキPI) Clamp	d14.2 L18 104264-01700	1	1	1	1	1	1	1	1	1		クラッチケースに Tightened with clutch case
㉔	キャップ (キューユコウ) Cap. oil filler	L115 104214-01750	1	1	1	1							
㉕	キャップ (キューユコウ) Cap. oil filler	L133 104514-01750					1	1	1	1			

01-1 シリンダボディ
CYLINDER BODY

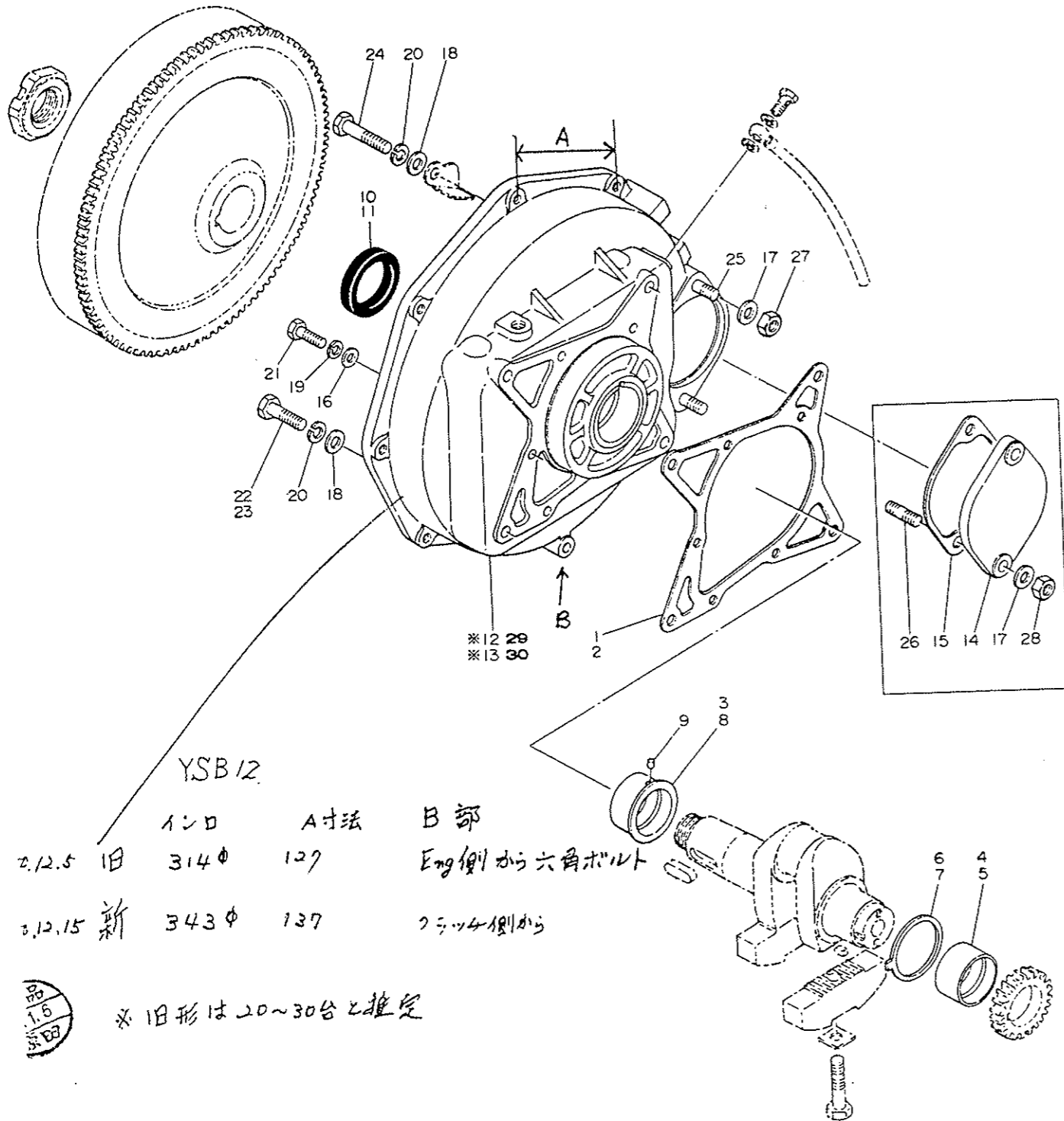
図番 ITEM	品名 PART NAME	部品番号 PART NO.	1台分個数 Q'TY								互換性 I C A	販売単位 Unit	備考 REMARKS
			YSB 8 (G) ECX	YSB 8 (G) CY	YSB 8 (G) R	YSB F8 (G)	YSB 12 (G) ECX	YSB 12 (G) CY	YSB 12 (G) R	YSB F12 (G)			
26	パッキン(キャップ Packing	101104-01760	2	2	2	2	2	2	2	2		10	
27	キューユコウ カンザ Spacer D40 L57	104214-01770	1	1	1	1	1	1	1	1			
28	ウエフタ Upper cover W128 L174 H54	104211-01852	1	1		1							
29	ウエフタ Upper cover W141 L176 H52	104264-01850			1								
30	ウエフタ Upper cover W153 L208 H60	104511-01852					1	1		1			
31	ウエフタ Upper cover W153 L202 H52	104564-01850								1			
32	BJB M16 Bolt, ball joint M16 L44	104214-39720	1	1	1	1	1	1	1	1			
33	PK(トリツケダイ Packing W120 L119	104200-44050	1	1	1	1					5	ウエフタ Upper cover	
34	PK(トリツケダイ Packing W134 L148	104500-44050					1	1	1	1	5	ウエフタ Upper cover	
35	キャップ(ドレンヌキ Cap 123472-82580	123472-82580	1	1	1	1	1	1	1	1			
36	PW(コマル 6 Washer 22117-060000	22117-060000	8	8	8	8	8	8	8	8	10	ソクフタ Side cover	
37	SW 6 Spring washer 22217-060000	22217-060000	6	6	6	6	6	6	6	6	10	ウシロフタ Rear cover	
38	SW 6 Spring washer 22217-060000	22217-060000	8	8	8	8	8	8	8	8	10	ソクフタ Side cover	
39	SW 8 Spring washer 22217-080000	22217-080000	4	4	4	4					10	ウエフタ Upper cover	
40	SW 10 Spring washer 22217-100000	22217-100000					4	4	4	4	10	ウエフタ Upper cover	
41	PP 5×14 Parallel pin 22312-050140	22312-050140	1	1	1	1	1	1	1	1	10	ソクフタ Side cover	
42	PK(マル 16 Packing 23414-160000	23414-160000	2	2	2	2	2	2	2	2	10	ドレンヌキパイプ Drain pipe	
43	Tプラグ PT3% T-plug 23873-030000	23873-030000		1		1		1		1	10	ウエフタ Upper cover	
44	HB 6×12 Bolt 26116-060122	26116-060122				6				6	10	ウシロフタ Rear cover	
45	HB 6×14 Bolt 26116-060142	26116-060142	6	6		6	6	6		6	10	ウシロフタ Rear cover	
46	HB 6×20 Bolt 26116-060202	26116-060202				3				3	10	ソクフタ Side cover	
47	HB 6×35 Bolt 26116-060352	26116-060352	3	3	3	3	3	3	3	3	10	ソクフタ Side cover	
48	HB 8×35 Bolt 26116-080352	26116-080352				4					10	ウエフタ Side cover	
49	HB 8×65 Bolt 26116-080652	26116-080652	4	4		4	4				10	ウエフタ Upper cover	
50	HB 10×40 Bolt 26116-100402	26116-100402								4	10	ウエフタ Upper cover	

01-1 シリンダボディ
CYLINDER BODY

図番 ITEM	品名 PART NAME	部品番号 PART NO.	1台分個数 Q'TY								互換性 I C A	販売単位 Unit	備考 REMARKS
			YSB 8 (G) ECX	YSB 8 (G) CY	YSB 8 (G) R	YSB F8 (G)	YSB 12 (G) ECX	YSB 12 (G) CY	YSB 12 (G) R	YSB F12 (G)			
51	HB 10×75 Bolt 26116-100752	26116-100752					4	4		4	10	ウエフタ Upper cover	
52	SB 6×35 Stud 26216-060352	26216-060352					1	1	1	1	10	ソクフタ Side cover	
53	SB 6×45 Stud 26216-060452	26216-060452	1	1	1	1					10		
54	SB 8×18 Stud 26216-080182	26216-080182	3	3	3	3						PTOシャフトササエ Support, PTOshaft	
55	アイボルト 10 Eye bolt 26617-100002	26617-100002				1							
56	アイボルト 12 Eye bolt 26617-120002	26617-120002							1			ツリアゲボルト Lift. bolt	
57	N 6 Nut 26716-060002	26716-060002	1	1	1	1	1	1	1	1	10	ソクフタ Side cover	
58	N 8 Nut 26716-080002	26716-080002	3	3	3	3					10	PTOシャフトササエ Support, PTOshaft	
59	ウチコミプラグ 6×10 Stud plug 27225-060100	27225-060100	1	1	1	1	1	1	1	1	10	ソクフタメクラ Blank, side cover	
60	CWテンプスイッチ Cw temp. switch 46150-004530 46150-004531	46150-004530 46150-004531	1		1	1	1		1	1		C	
61	シリンダーボディASS'Y Cyl. body ASS'Y 704211-01560	704211-01560	1S	1S	1S	1S						U.S. 34-3.11-3 inc. 61-1-20 61-1-21	
62	シリンダーボディ ASS'Y Cyl. body ASS'Y 704511-01560	704511-01560					1S	1S	1S	1S		U.S. 34-3.11-3 inc. 61-1-20 61-1-21	
63	シリンダーライナーASS'Y Cyl. liner ASS'Y 704200-01900	704200-01900	1S	1S	1S	1S							
64	シリンダーライナー ASS'Y Cyl. liner ASS'Y 704500-01900	704500-01900					1S	1S	1S	1S			
65	シリンダーソクフタASS'Y Cyl. side cover ASS'Y 704211-01501	704211-01501	1S	1S	1S	1S						U.S. 34-3.11-3 inc. 32-1.8.41-44	
66	シリンダーソクフタASS'Y Cyl. side cover ASS'Y 704511-01501	704511-01501					1S	1S	1S	1S		U.S. 34-3.11-3 inc. 32-1.8.41-44	
67	ウシロフタASS'Y Rear cover ASS'Y 704264-01520	704264-01520	1S	1S		1S	1S	1S		1S		U.S. 34-3.11-3 inc. 03-1-1-13	
68	ウシロフタ ASS'Y Rear cover ASS'Y 704264-01530	704264-01530				1S				1S		U.S. 34-3.11-3 inc. 03-1-2-13	

02-1 メタルドウ MAIN BEARING HOUSING

D04214-0211C
D04264-0211C
D04514-0211C
D04564-0211C



02-1 メタルドウ MAIN BEARING HOUSING

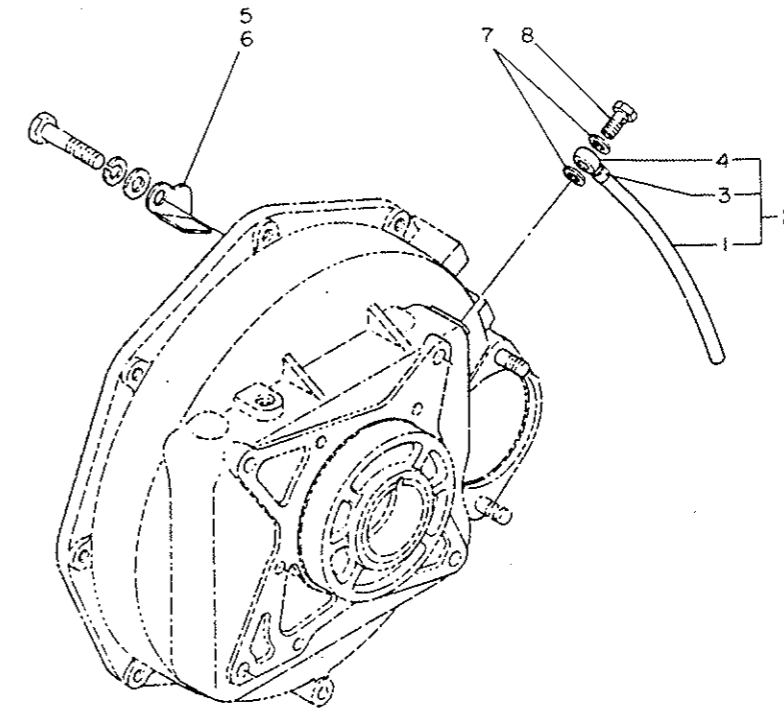
図番 ITEM	品名 PART NAME	部品番号 PART NO.	1台分個数 Q'TY								互換性 I C A	備考 REMARKS	
			YSB 8 (G) ECX	YSB 8 (G) CY	YSB 8 (G) R	YSB 12 F8 (G)	YSB 12 (G) ECX	YSB 12 (G) CY	YSB 12 (G) R	YSB F12 (G)			
①	PK(MTフランジ Packing W209 H183 ±0.36	104211-02020	1	1	1	1						5	
②	PK(MTフランジ Packing W223 H195 ±0.36	104511-02020					1	1	1	1		5	
③	メインメタル(FW Main bearing	103338-02120					1	1	1	1			
④	メインメタル(OFW Main bearing	104200-02100	1	1	1	1							
⑤	メインメタル(OFW Main bearing	104500-02100					1	1	1	1			
⑥	スラストメタル Thrust bearing	104200-02110	1	1	1	1							
⑦	スラストメタル Thrust bearing	104500-02110					1	1	1	1			
⑧	メインメタル(FW Main bearing	104200-02120	1	1	1	1							
⑨	マワリトメピン(メインメタル Locker pin	102109-02190	1	1	1	1	1	1	1	1		10	
⑩	オイルシール D60 L 9	104211-02220	1	1	1	1						10	
⑪	オイルシール D70 L 9	103338 104511-02220					1	1	1	1		10	
⑫	マウンティングフランジ W344 L126 H344 Mounting flange	*104264-02301	1	1	1	1							To 29
⑬	マウンティングフランジ W375 L139 H375 Mounting flange	*104564-02301					1	1	1	1			To 30
⑭	メクラフタ(セルモータ W93 L134 ±11 Blanking cover	104211-02310					1			1			
⑮	PK(スターティングモータ W93 L134 Packing, start. motor ±0.3	104211-77080					1			1			10 セルモータメクラフタ Starter blanking cover
⑯	PW(コマル 8 Washer	22117-080000	6	6	6	6	6	6	6	6	6	10	マウンティングフランジ Mounting flange
⑰	PW(コマル 10 Washer	22117-100000	2	2	2	2	2	2	2	2	2	10	セルモータ Starter
⑱	PW(コマル 10 Washer	22117-100000	4	4	4	4	4	4	4	4	4	10	
⑲	SW 8 Spring washer	22217-080000	6	6	6	6	6	6	6	6	6	10	
⑳	SW 10 Spring washer	22217-100000	4	4	4	4	4	4	4	4	4	10	
㉑	HB 8×25 Bolt	26116-080252	6	6	6	6	6	6	6	6	6	10	
㉒	HB 10×35 Bolt	26116-100352	3	3	3	3						10	
㉓	HB 10×40 Bolt	26116-100402					4	4	4	4		10	
㉔	HB 10×45 Bolt	26116-100452	1	1	1	1						10	
㉕	SB(2 D 10×22 Stud	26226-100222	2		2	2	2			2	2	10	マウンティングフランジ Mounting flange

02-1 メタルドウ MAIN BEARING HOUSING

図番 ITEM	品名 PART NAME	部品番号 PART NO.	1台分個数 Q'TY								互換性 I C A	販売単位 Unit	備考 REMARKS	
			YSB 8 (G) + ECX	YSB 8 (G) + CY	YSB 8 (G) + R	YSB F8 (G)	YSB 12 (G) + ECX	YSB 12 (G) + CY	YSB 12 (G) + R	YSB F12 (G)				
26	SB (2 D 10×22 Stud	26226-100222	2					2					10	セルモータメクラフタ Blanking cover
27	N10 Nut	26716-100002	2		2	2	2		2	2			10	セルモータ Starter
28	N10 Nut	26716-100002		2					2				10	セルモータメクラフタ Blanking cover
29	マウティングフランジ ASS'Y Mounting flange ASS'Y	704264-02500	1S	1S	1S	1S								inc. ⑧, ⑨, ⑩, ⑪
30	マウティングフランジ ASS'Y Mounting flange ASS'Y	704564-02500					1S	1S	1S	1S				inc. ⑧, ⑨, ⑩, ⑪

02-2 クラッチブレザ CLUTCH BREATHER

D04211-0220X
D04511-0220X

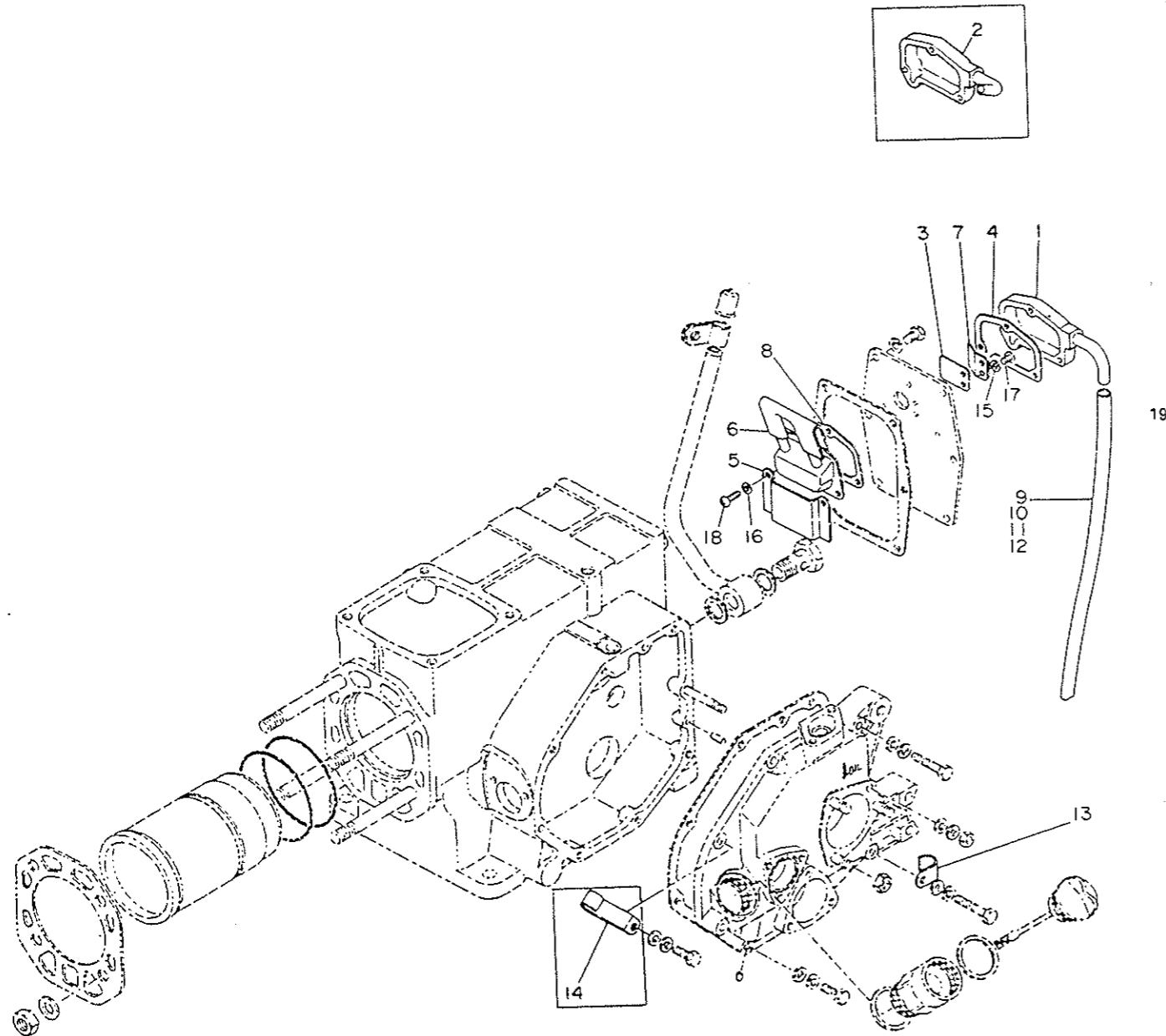


02-2 クラッチブレザ CLUTCH BREATHER

図番 ITEM	品名 PART NAME	部品番号 PART NO.	1台分個数 Q'TY								互換性 I C A	販売単位 Unit	備考 REMARKS	
			YSB 8 (G) + ECX	YSB 8 (G) + CY	YSB 8 (G) + R	YSB F8 (G)	YSB 12 (G) + ECX	YSB 12 (G) + CY	YSB 12 (G) + R	YSB F12 (G)				
①	パイプ Pipe D 8 L150	104211-02870	1	1	1	1	1	1	1	1				
②	ブレザパイプ CMP Breather pipe CMP	104211-02880	1	1	1	1	1	1	1	1				
③	オサエ (FOTモディ) Retainer	104200-59050	1	1	1	1	1	1	1	1			10	
④	BJ (カタクチ) Ball joint	103854-59110	1	1	1	1	1	1	1	1				
⑤	ブレザジャマイタ Baffle plate	104211-02860	1	1	1	1								
⑥	ブレザジャマイタ Baffle plate	104511-02860						1	1	1	1			
⑦	P K (コマル) Packing	23414-080012	2	2	2	2	2	2	2	2	2		10	
⑧	B J ボルト Bolt, ball joint	101147-59810	1	1	1	1	1	1	1	1	1		10	ブレザパイプ Breather pipe

03-1 ブレザ BREATHER

D04264-0310X
D04264-0310X
D04214-0311C
D04214-0311C

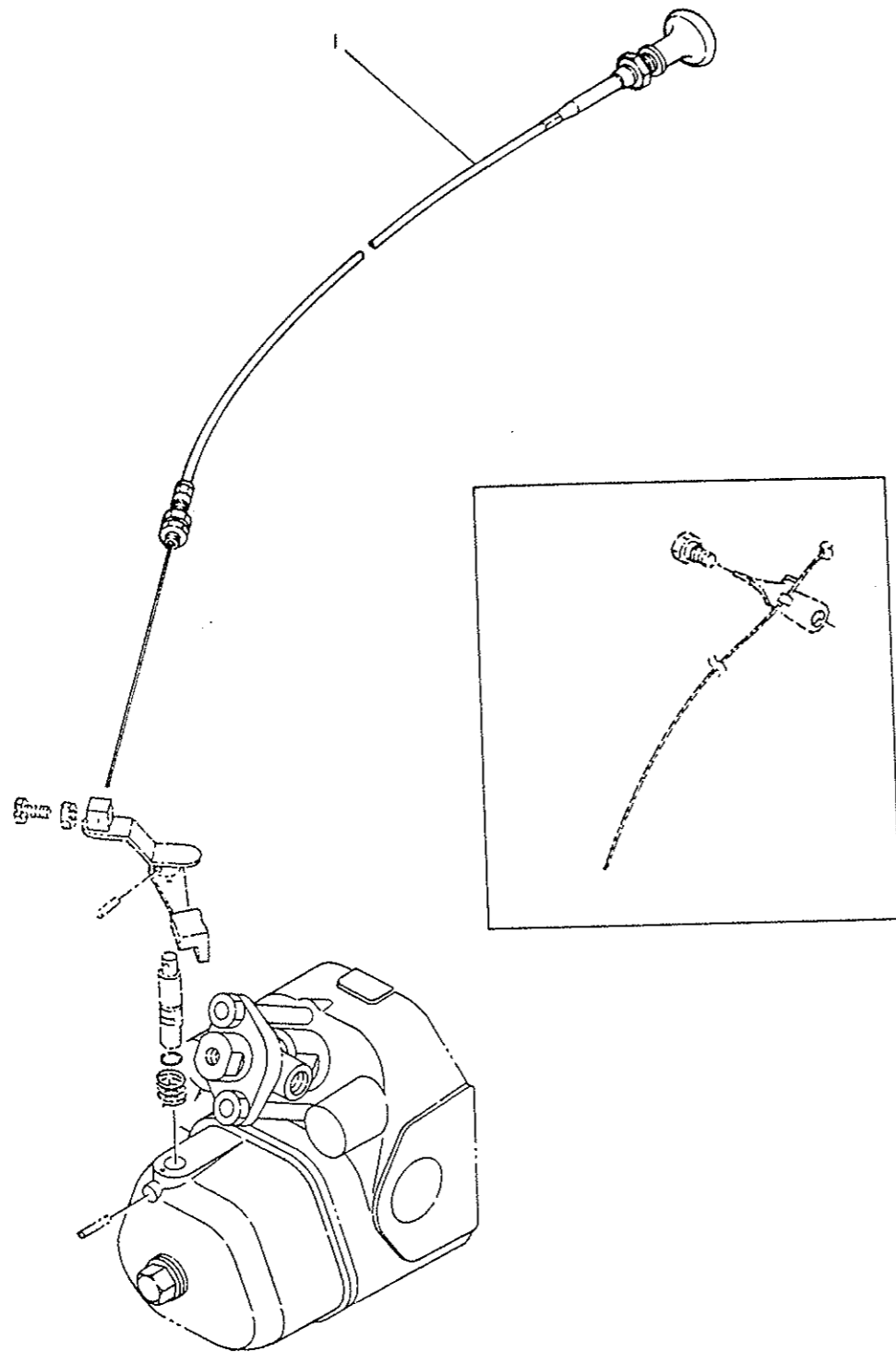


03-1 ブレザ BREATHER

図番 ITEM	品名 PART NAME	部品番号 PART NO.	1台分個数 Q'TY								互換性 I C A	販売単位 Unit	備考 REMARKS	
			YSB R (G) ECX	YSB 8 (G) CY	YSB 8 (C) R	YSB F8 (G)	YSB 12 (G) ECX	YSB 12 (G) CY	YSB 12 (G) R	YSB F12 (G)				
①	ブレザフタ Cover	W83 H58 L16 104214-03020	1	1		1	1	1		1				
②	ブレザフタ Cover	W83 H58 L16 104264-03020				1				1				
③	モドシベン(ブレザ) Return valve	W33 H22 101158-03061	1	1	1	1	1	1	1	1	1	1	10	
④	PK(ブレザフタ) Packing	W76 H59 t0.5 104264-03070	1	1	1	1	1	1	1	1	1	1	10	
⑤	ジャマイタ Baffle plate	W76 H46 L7 104264-03080	1	1	1	1	1	1	1	1	1	1		
⑥	シャヘイバン Separate disk	W76 H50 L17 104264-03090	1	1	1	1	1	1	1	1	1	1		
⑦	オサエ(モドシベン) Retainer	101158-03111	1	1	1	1	1	1	1	1	1	1	10	
⑧	PK(シャヘイバン) Packing	W76 H50 t0.5 104264-03130	1	1	1	1	1	1	1	1	1	1	10	
⑨	ブレザパイプ Breather pipe	D12.5 L550 104214-03201	1	1		1								
⑩	ブレザパイプ Breather pipe	D12.5 L370 104264-03201				1								
⑪	ブレザパイプ Breather pipe	D12.5 L650 104514-03201						1	1		1			
⑫	ブレザパイプ Breather pipe	D12.5 L400 104564-03201									1			
⑬	フレドメ(B) Clamp	104264-59290	1	1		1	1	1	1		1			シリンダクフタカブ Lower part, cyl. side cover
⑭	イチギメ(FOT) Retainer	104100-59920				1					1			ブレザパイプ Breather pipe
⑮	SW 4 Spring washer	22217-040000	2	2	2	2	2	2	2	2	2	2	10	モドシベン Return valve
⑯	SW 5 Spring washer	22217-050000	3	3	3	3	3	3	3	3	3	3	10	ブレザフタ Cover, breather
⑰	RS 4×8 Screw	26557-040082	2	2	2	2	2	2	2	2	2	2	10	モドシベン Return valve
⑱	RS 5×14 Screw	26557-050142	3	3	3	3	3	3	3	3	3	3	10	ブレザフタ Cover, breather
⑲	バネ(ブレザパイプ) SPRING, breather pipe	104264-03220	1	1	1	1	1	1	1	1	1	1	E	E2.4ヨリ From April, 1977.

03-5 デコンプリモコン DECOMPRESSION REMOTE CONTROL

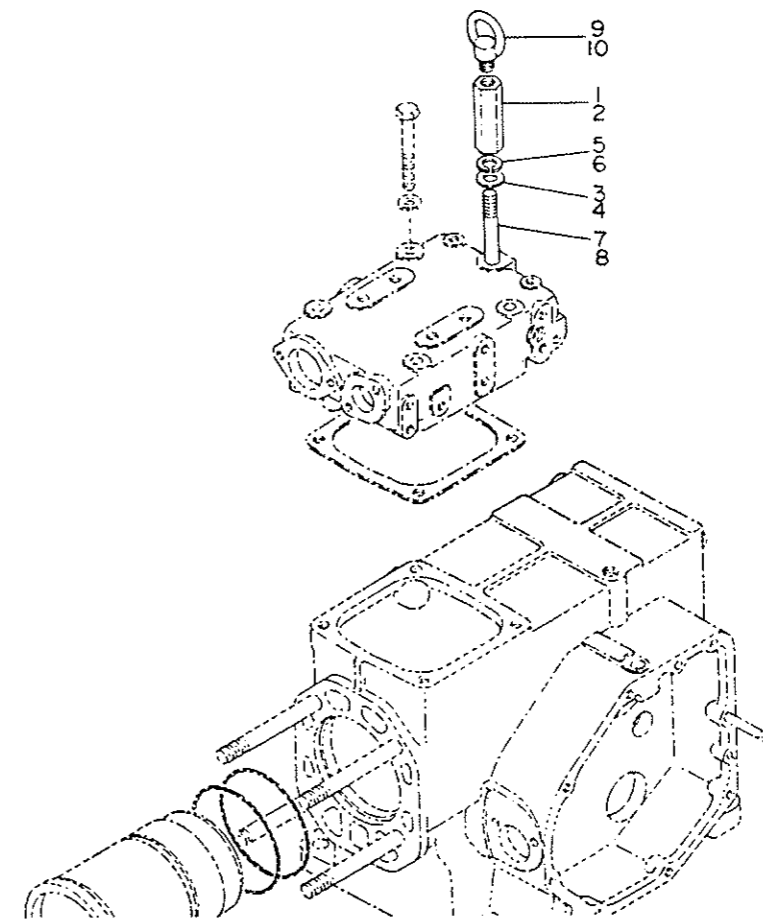
004214-03600



03-5 デコンプリモコン DECOMP REMOTE CONTROL														
図番 ITEM	品名 PART NAME	部品番号 PART NO.	1台分個数 Q'TY							互換性 I C A	販売単位 Unit	備考 REMARKS		
			YSB 8 (G) ECX	YSB 6 (G) CY	YSB 6 (G) R	YSB F8 (G)	YSB 12 (G) ECX	YSB 12 (G) CY	YSB 12 (G) R				YSB F12 (G)	
①	デコンプレッションコントロール Decomp. control	L3026 104214-03700	1		1		1		1					

07-2 ツリアゲボルト SLINGING BOLT

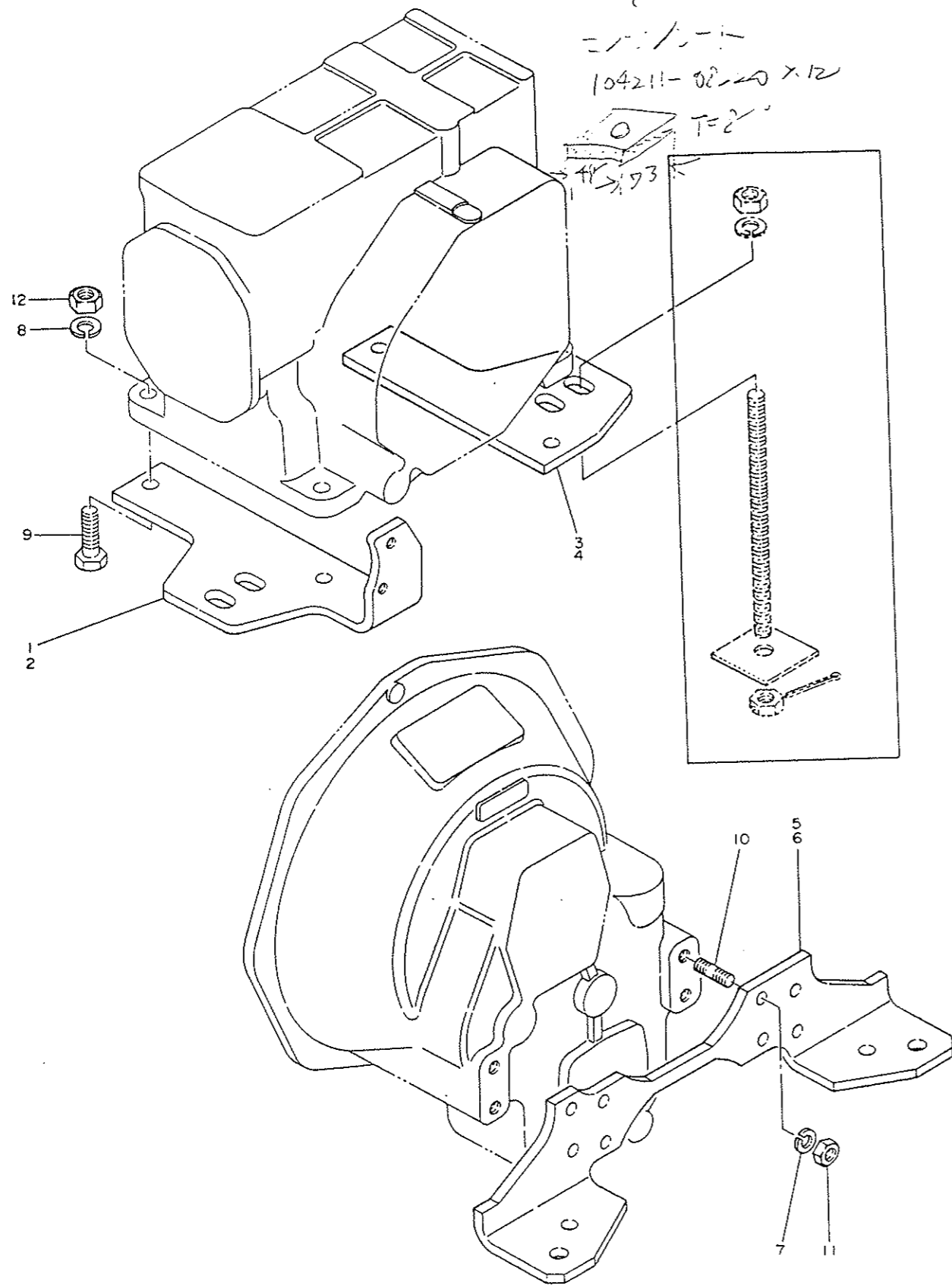
004214-07300
004514-07300



07-2 ツリアゲボルト SLINGING BOLT														
図番 ITEM	品名 PART NAME	部品番号 PART NO.	1台分個数 Q'TY							互換性 I C A	販売単位 Unit	備考 REMARKS		
			YSB 8 (G) ECX	YSB 8 (G) CY	YSB 8 (G) R	YSB F8 (G)	YSB 12 (G) ECX	YSB 12 (G) CY	YSB 12 (G) R				YSB F12 (G)	
①	N(アイボルト) Nut	L60 104407-07980	1	1		1								
②	N(アイボルト) Nut	L63.5 104507-07980					1	1		1				
③	PW(コマル) Washer	10 22117-100000	1	1		1							10	ツリアゲボルト Sling. bolt
④	PW(コマル) Washer	12 22117-120000					1	1		1			10	ツリアゲボルト Sling. bolt
⑤	SW Spring washer	10 22217-100000	1	1		1							10	ツリアゲボルト Sling. bolt
⑥	SW Spring washer	12 22217-120000					1	1		1			10	ツリアゲボルト Sling. bolt
⑦	SB Stud	10×70 26216-100702	1	1		1							10	ツリアゲボルト Sling. bolt
⑧	SB Stud	12×80 26216-120802					1	1		1			10	ツリアゲボルト Sling. bolt
⑨	アイボルト Eye bolt	10 26617-100002	1	1		1								
⑩	アイボルト Eye bolt	12 26617-120002					1	1		1				

08-1 キカンダイバン ENGINE BED

D04264-06100
D04564-06100



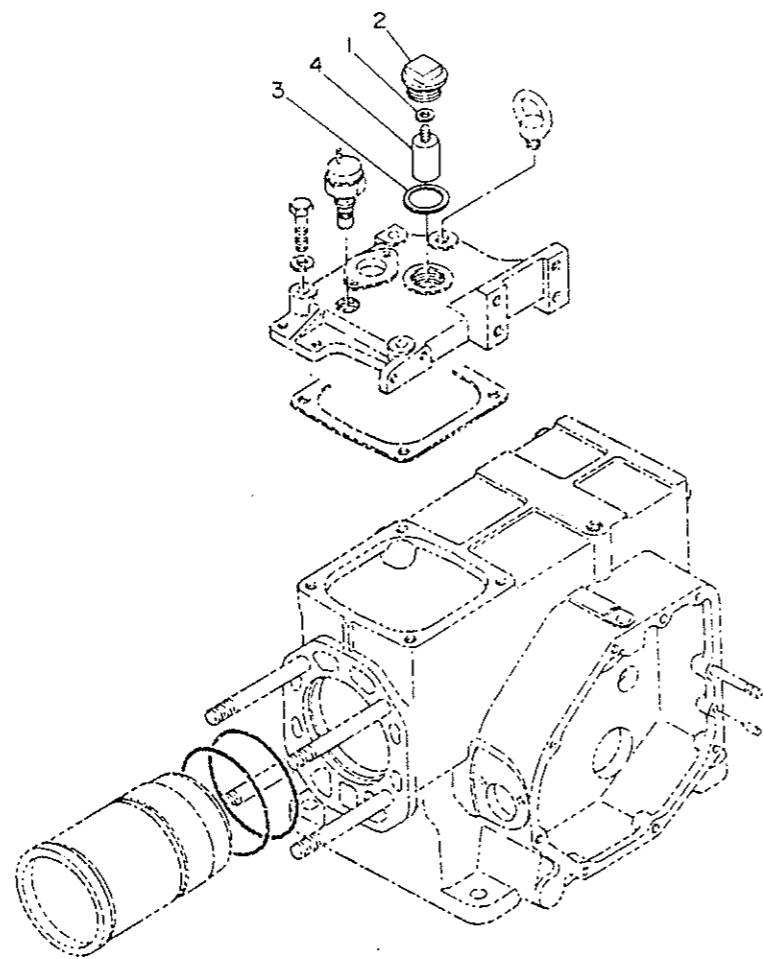
08-1 キカンダイバン ENGINE BED

図番 ITEM	品名 PART NAME	部品番号 PART NO.	1台分個数 Q'TY								互換性 I C A	販売単位 Unit	備考 REMARKS			
			YSB 8 (G) ECX	YSB 8 (G) CY	YSB 8 (G) R	YSB F8 (G)	YSB 12 (G) ECX	YSB 12 (G) CY	YSB 12 (G) R	YSB F12 (G)						
①	キカンアシ(ENG A Mounting foot	W113 L257 H87	104214-08101	1	1	1	1									
②	キカンアシ(ENG A Mounting foot	W125 L262 H87	104514-08101					1	1	1	1					
③	キカンアシ(ENG B Mounting foot	W113 L200	104214-08111	1	1	1	1									
④	キカンアシ(ENG B Mounting foot	W115 L 200	104514-08111					1	1	1	1					
⑤	キカンアシ(クラッチ Mounting foot	W410 L80 H88	104214-08120	1	1	1	1									
⑥	キカンアシ(クラッチ Mounting foot	W470 L80 H88	104514-08120					1	1	1	1					
⑦	SW 10 Spring washer		22217-100000	4	4	4	4	4	4	4	4	4	4	10	キカンアシ(クラッチ Mounting foot (clutch)	
⑧	SW 12 Spring washer		22217-120000	4	4	4	4	4	4	4	4	4	4	10	キカンアシ A,B Mounting foot A,B	
⑨	HB 12×40 Bolt		26116-120402	4	4	4	4	4	4	4	4	4	4	10	キカンアシ A,B Mounting foot A,B	
⑩	SB(2D 10×22 Stud		26226-100222	4	4	4	4	4	4	4	4	4	4	10	キカンアシ(クラッチ Mounting foot (clutch)	
⑪	N 10 Nut		26716-100002	4	4	4	4	4	4	4	4	4	4	10	キカンアシ(クラッチ Mounting foot (clutch)	
⑫	N 12 Nut		26716-120002	4	4	4	4	4	4	4	4	4	4	10	キカンアシ A,B Mounting foot A,B	

09-1 ボウショクアエン ANTICORROSIVE ZINC

004264-09100

Memo

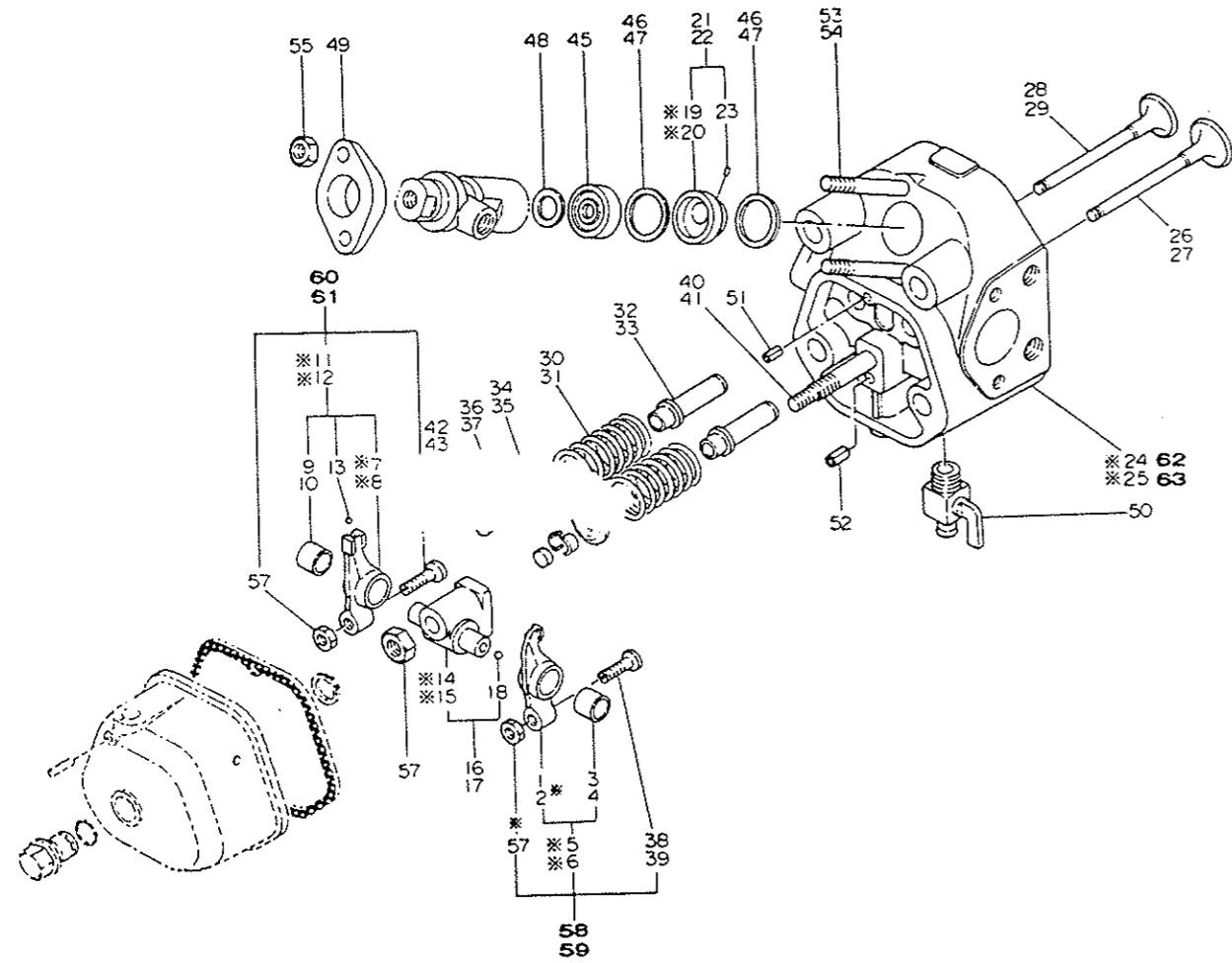


09-1 ボウショクアエン ANTICORROSIVE ZINC												
図番 ITEM	品名 PART NAME	部品番号 PART NO.	1台分個数 Q'TY							互換性 I C A	販売単位 Unit	備考 REMARKS
			YSB 8 (G) ECX	YSB 8 (G) CY	YSB 8 (G) R	YSB F8 (G)	YSB 12 (G) ECX	YSB 12 (G) CY	YSB 12 (G) R			
①	PK (ボウショクアエン Packing)	123210-09310			1					1	10	
②	プラグ M25 Plug	124220-09320			1					1	5	
③	PK (コマル 25 Packing)	23414-250031			1					1	10	プラグ Plug
④	ボウショクアエン 20×30 Anticorrosive zinc	27210-200300			1					1	10	シリンダウエフタ Upper cover, cyl.

11-1 シリンダヘッド CYLINDER HEAD

004211 1110
004511 1110

11-1 シリンダヘッド CYLINDER HEAD



※印は単体販売致しません。
※MARK: NOT SOLD SEPARATELY.

図番 ITEM	品名 PART NAME	部品番号 PART NO.	1台分個数 Q'TY								互換性 I C A	販売単位 Unit	備考 REMARKS
			YSB 8 (G) ECL	YSB 8 (G) CY	YSB 8 (G) R	YSB F8 (G) R	YSB 12 (G) ECL	YSB 12 (G) CY	YSB 12 (G) R	YSB F12 (G) R			
①	キューキベンワン Rocker arm, suc.	W14 L62.5 ※104211-11200	1	1	1	1							To 58
②	キューキベンワン Rocker arm, suc.	W18 L66 ※104511-11200					1	1	1	1			To 59
③	ブッシュ(ベンワン Bush	※104200-11220	1	1	1	1							キューキ Suc. To 58
④	ブッシュ(ベンワン Bush	※104600-11220					1	1	1	1			キューキ Suc. To 59
⑤	キューキベンワンCMP Rocker arm CMP, suc.	※104211-11380	1	1	1	1							To 58
⑥	キューキベンワンCMP Rocker arm CMP, suc.	W14 L62.5 ※104511-11380					1	1	1	1			To 59
⑦	ハイキベンワン Rocker arm, exh.	※104211-11210	1	1	1	1							To 60
⑧	ハイキベンワン Rocker arm, exh.	※104500-11210					1	1	1	1			To 61
⑨	ブッシュ(ベンワン Bush	※104200-11220	1	1	1	1							To 60
⑩	ブッシュ(ベンワン Bush	※104600-11220					1	1	1	1			ハイキ Exh. To 61
⑪	ハイキベンワンCMP Rocker arm CMP, exh.	※104211-11390	1	1	1	1							To 60
⑫	ハイキベンワンCMP Rocker arm CMP, exh.	※104500-11390					1	1	1	1			To 61
⑬	コウキユウ 1/8 Steel ball	24190-040001	1	1	1	1						10	ハイキ Exh.
⑭	サポート(ベンワン Support	※104200-11260	1	1	1	1							To 16
⑮	サポート(ベンワン Support	※104500-11260					1	1	1	1			To 17
⑯	サポート(ベンワンCMP Support	104200-11290	1	1	1	1							
⑰	サポート(ベンワンCMP Support	104500-11290					1	1	1	1			
⑱	コウキユウ 3/16 Steel ball	24190-060001	1	1	1	1	1	1	1	1		10	サポート Support
⑲	アンチチャンバー(F Precombust. chamber	※104200-11400	1	1	1	1							To 21
⑳	アンチチャンバー(F Precombust. chamber	※104500-11400					1	1	1	1			To 22
㉑	アンチチャンバーCMP Precombust. chamber	104200-11420	1	1	1	1							5
㉒	アンチチャンバーCMP Precombust. chamber CMP	104500-11420					1	1	1	1			5
㉓	ピン(アンチチャンバー Pin	103338-11430	1	1	1	1	1	1	1	1			10
㉔	シリンダヘッド Cyl. head	W124 L152 H75 ※104211-11011	1	1	1	1							To 62
㉕	シリンダヘッド Cyl. head	※104507-11011					1	1	1	1			To 63

11-1 シリンダヘッド CYLINDER HEAD

11-1 シリンダヘッド CYLINDER HEAD

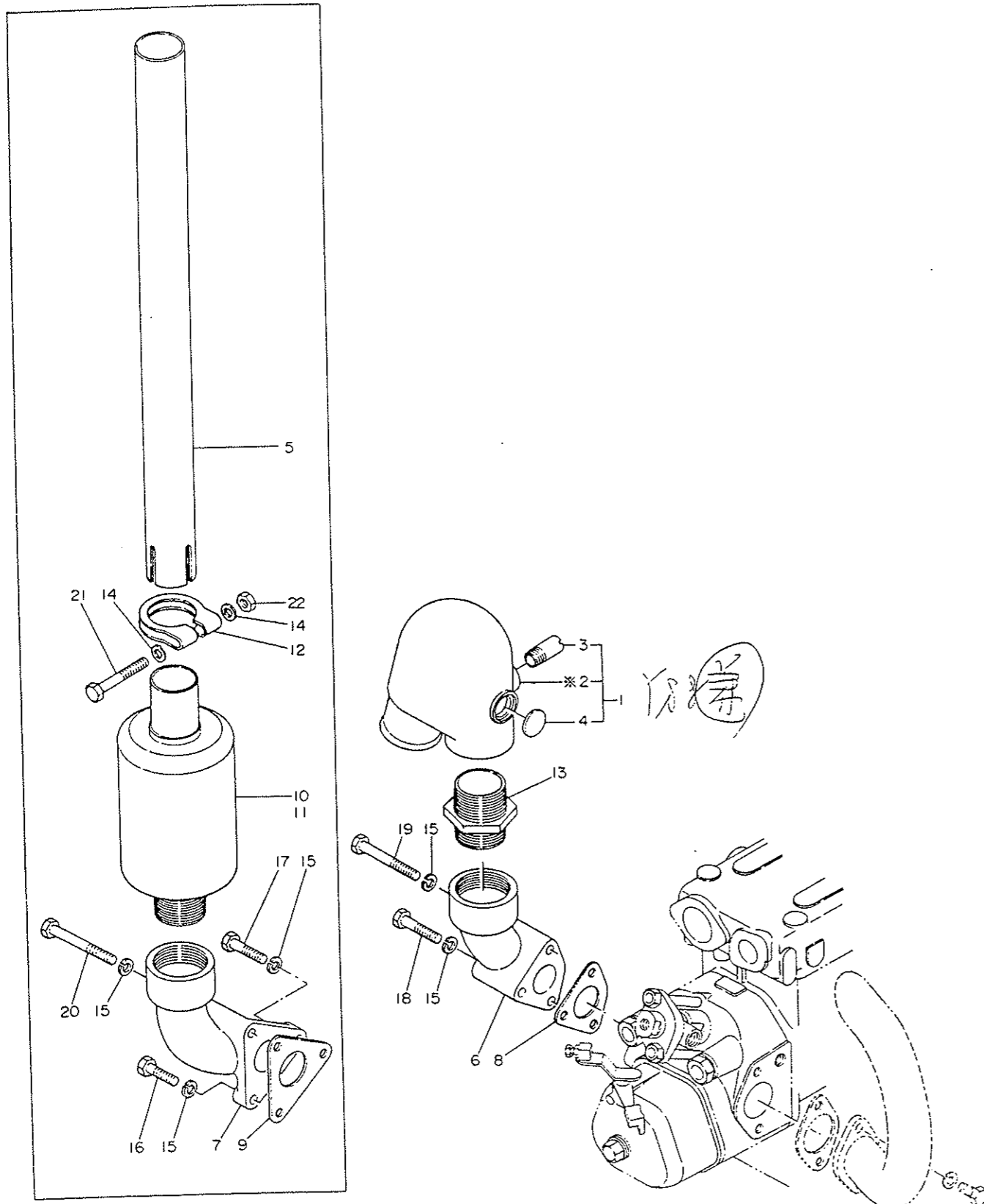
図番 ITEM	品名 PART NAME	部品番号 PART NO.	1台分個数 Q'TY								互換性 I C A	販売単位 Unit	備考 REMARKS		
			YSB 8 (G) ECX	YSB 8 (G) CY	YSB 8 (G) R	YSB F8 (G)	YSB 12 (G) ECX	YSB 12 (G) CY	YSB 12 (G) R	YSB F12 (G)					
26	キューキベン Suc. valve	D32 L94.7 104211-11100	1	1	1	1									
27	キューキベン Suc. valve	D36.5 L110 104511-11100					1	1	1	1					
28	ハイキベン Exh. valve	D27 L94.7 104211-11110	1	1	1	1									
29	ハイキベン Exh. valve	D30.5 L111 104511-11110					1	1	1	1					
30	ベンバネ V. spring	D27.7 L41 D27.7 L41 104211-11120	2	2	2	2							10		
31	ベンバネ V. spring	D24.2 L40 104511-11120					2	2	2	2			10		
32	ベンアンナイ V. guide	105282-11160	2	2	2	2							10		
33	ベンアンナイ V. guide	105582-11160					2	2	2	2			10		
34	オサエ (ベンバネ Retainer	103338-11180					2	2	2	2			10		
35	オサエ (ベンバネ Retainer	D28 L11.2 104211-11180	2	2	2	2							10		
36	トメ (ベンバネ Clamp	101158-11190 27310-070000	2	2	2	2							C 10		
37	トメ (ベンバネ Clamp	103338-11190 27310-080000					2	2	2	2			C 10		
38	アジャスタ (ベンスキマ Adjuster, v. clearance	101158-11230	2	2	2	2							10		
39	アジャスタ (ベンスキマ Adjuster, v. clearance	111100-11230 101158-11230					2	2	2	2			C 10		
40	SB (サポート Stud bolt, support	104200-11350 106100-11350	1	1	1	1							C 10		
41	SB (サポート Stud bolt, support	D11 L3.9 104500-11350					1	1	1	1			10		
42	キャップ (ベン Cap. valve	D12 L5 104211-11370	2	2	2	2							10		
43	キャップ (ベン Cap. valve	104511-11370					2	2	2	2			10		
44	アンチチャンバー (R Precombust. chamber	103438-11410					1	1	1	1			5		
45	アンチチャンバー (R Precombust. chamber	104200-11410	1	1	1	1							5		
46	パッキン (アンチチャンバー Packing	101204-11450	2	2	2	2							10		
47	パッキン (アンチチャンバー Packing	101704-11450					2	2	2	2			10		
48	プロテクタ (アンチチャンバ Protector	103854-11490	1	1	1	1	1	1	1	1	1	1	1	10	
49	オサエ (ファンシャベン Retainer	101147-11900	1	1	1	1	1	1	1	1	1	1	1		
50	コック (CW Cock	104200-11920 43600-500310	1	1	1	1	1	1	1	1	1	1	1	C 10	

図番 ITEM	品名 PART NAME	部品番号 PART NO.	1台分個数 Q'TY								互換性 I C A	販売単位 Unit	備考 REMARKS		
			YSB 8 (G) ECX	YSB 8 (G) CY	YSB 8 (G) R	YSB F8 (G)	YSB 12 (G) ECX	YSB 12 (G) CY	YSB 12 (G) R	YSB F12 (G)					
51	SPピン 40AW×10 Spring pin	22351-040010	1	1	1	1	1	1	1	1	1	1	1	10	ボンネット Bonnet
52	SPピン 60AW×12 Spring pin	22351-060012	1	1	1	1	1	1	1	1	1	1	1	10	サポート (ベンワン Support, rocker arm
53	SB 8×62 Stud	26216-080622							2	2	2	2		10	
54	SB 8×70 Stud	26216-080702	2	2	2	2								10	FOファンシャベン FO injection v.
55	N 8 Nut	26716-080002	2	2	2	2	2	2	2	2	2	2	2	10	
56	N (ホン) 10 Nut	26736-100002	1	1	1	1	1	1	1	1	1	1	1	10	サポート (ベンワン Support, rocker arm
57	トメ N 8 Set nut	26756-080002	2	2	2	2	2	2	2	2	2	2	2	10	アジャスタ (ベンスキマ Adjuster, v. clearance
58	キューキベンワンASS'Y Rocker arm, suc. ASS'Y	704211-11650	1S	1S	1S	1S								5	
59	キューキベンワンASS'Y Rocker arm, suc. ASS'Y	704511-11650							1S	1S	1S	1S		5	
60	ハイキベンワンASS'Y Rocker arm, exh. ASS'Y	704211-11660	1S	1S	1S	1S								5	
61	ハイキベンワンASS'Y Rocker arm, exh. ASS'Y	704511-11660							1S	1S	1S	1S		5	
62	シリンダーヘッドASS'Y Cyl. head ASS'Y	704211-11700	1S	1S	1S	1S									各 ②③④⑤⑥⑦⑧⑨⑩⑪⑫⑬⑭⑮⑯⑰⑱⑲⑳㉑㉒㉓㉔㉕㉖㉗㉘㉙㉚㉛㉜㉝㉞㉟㊱㊲㊳㊴㊵㊶㊷㊸㊹㊺ inc. ④⑤⑥⑦⑧⑨⑩⑪⑫⑬⑭⑮⑯⑰⑱⑲⑳㉑㉒㉓㉔㉕㉖㉗㉘㉙㉚㉛㉜㉝㉞㉟㊱㊲㊳㊴㊵㊶㊷㊸㊹㊺
63	シリンダーヘッドASS'Y Cyl. head ASS'Y	704273-11700	1	1	1	1								C	各 ②③④⑤⑥⑦⑧⑨⑩⑪⑫⑬⑭⑮⑯⑰⑱⑲⑳㉑㉒㉓㉔㉕㉖㉗㉘㉙㉚㉛㉜㉝㉞㉟㊱㊲㊳㊴㊵㊶㊷㊸㊹㊺ inc. ④⑤⑥⑦⑧⑨⑩⑪⑫⑬⑭⑮⑯⑰⑱⑲⑳㉑㉒㉓㉔㉕㉖㉗㉘㉙㉚㉛㉜㉝㉞㉟㊱㊲㊳㊴㊵㊶㊷㊸㊹㊺
		704511-11700							1S	1S	1S	1S			
		704573-11700							1	1	1	1		C	

13-1 サイレンサー SILENCER

D04211-1310C
D04511-1310C
D04214-1311C
D04514-1311C

13-1 サイレンサー SILENCER



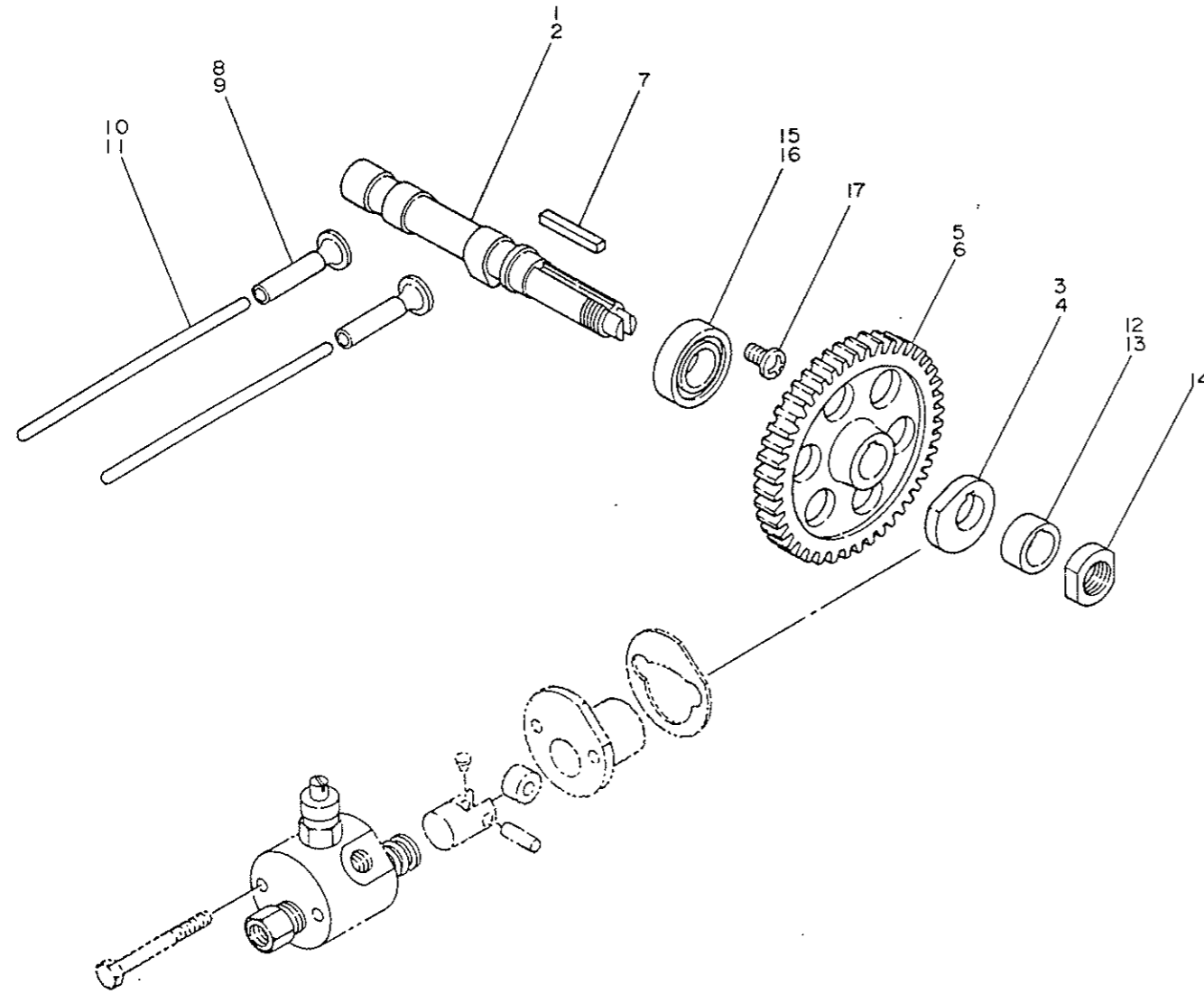
図番 ITEM	品名 PART NAME	部品番号 PART NO.	1台分個数 Q'TY						互換性 I C A	備考 REMARKS
			YSB 8 1 E C X	YSB 8 1 C Y	YSB 8 1 G R	YSB 12 1 F G	YSB 12 1 C C Y	YSB 12 1 G R		
①	ミキシングエルボ CMP Mixing elbow CMP	104214-13521	1	1	1	1				
②	ミキシングエルボ Mixing elbow	※104214-13531	1	1	1	1				To 1
③	パイプジョイント 17 Pipe joint	124223-49300	1	1	1	1			10	
④	サラガタブラグ 25 Plug	27233-250000	1	1	1	1			10	ミキシングエルボ Mixing elbow
⑤	ハイキカン Exh. pipe	D42.7 L545 104211-13060 104513-13060	1	1	1	1	1	1	F	S
⑥	ハイキエルボ Exh. elbow	D58 H130 104211-13070	1	1	1	1				
⑦	ハイキエルボ Exh. elbow	D58 H146 104511-13070			1	1	1	1		
⑧	ガスケット(サイレンサー) Gasket, silencer	d30 t2 104211-13200	1	1	1	1			10	
⑨	ガスケット(サイレンサー) Gasket, silencer	104500-13200			1	1	1	1	10	
⑩	サイレンサー Silencer	D100 L245 104211-13530	1	1						
⑪	サイレンサー Silencer	D135 L254 104511-13530 104513-13530				1	1	1	F	S
⑫	クランプ Clamp	104211-13580	1	1	1	1	1	1	F	S
⑬	ジョイント(MIXエルボ) Joint	104214-13580	1	1	1	1	1	1	F	S
⑭	PW(コマル 8 Washer	22117-080000	2	2	2	2	2	2	F	クランプ Clamp S
⑮	SW 8 Spring washer	22217-080000	3	3	3	3	3	3	F	ハイキエルボ Exh. elbow
⑯	HB 8×30 Bolt	26113-080302			1	1	1	1	10	ハイキエルボ Exh. elbow
⑰	HB 8×35 Bolt	26113-080352			1	1	1	1	10	ハイキエルボ Exh. elbow
⑱	HB 8×40 Bolt	26113-080402	1	1	1	1			10	ハイキエルボ Exh. elbow
⑲	HB 8×65 Bolt	26113-080652	2	2	2	2			10	ハイキエルボ Exh. elbow
⑳	HB 8×70 Bolt	26113-080702			1	1	1	1	10	ハイキエルボ Exh. elbow
㉑	HB 8×60 Bolt	26116-080602	1	1	1	1	1	1	10	クランプ Clamp S
㉒	N 8 Nut	26716-080002	1	1	1	1	1	1	10	クランプ Clamp S

備考 Remarks:
S: 排気管と消音器の接続方法が、ネジ込み形で出荷されている機関があります。
但し、嵌め込み形とは、6点の部品を同時交換すれば互換性があります。
S: There are some engines that have been shipped with screwing-in type for method of connection of exhaust pipe and silencer.
Interchangeable with inserting type if replaced simultaneously with six items of parts.

14-1 カムシャフト CAMSHAFT

D04211-1410
D04511-1410

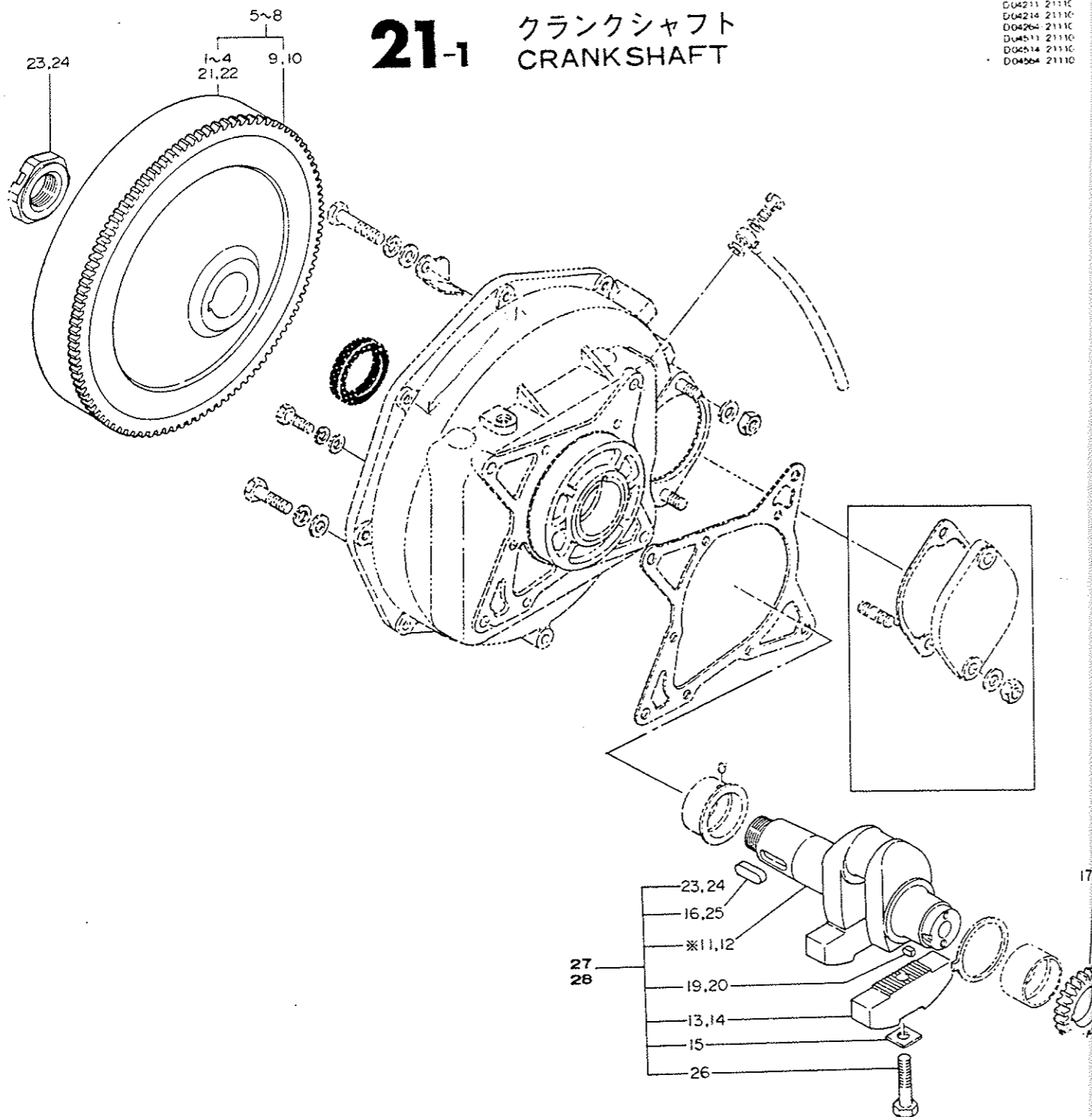
14-1 カムシャフト CAMSHAFT



図番 ITEM	品名 PART NAME	部品番号 PART NO.	1台分個数 Q'TY								互換性 I C A	販売単位 Unit	備考 REMARKS		
			YSB 8 (G) 1 ECX	YSB 8 (G) 1 CY	YSB 8 (G) 1 R	YSB F8 (G) 1 R	YSB 12 (G) 1 ECX	YSB 12 (G) 1 CY	YSB 12 (G) 1 R	YSB F12 (G) 1 R					
①	カムシャフト Cam shaft	L190 104200-14010	1	1	1	1									
②	カムシャフト Cam shaft	L212 104500-14010						1	1	1	1				
③	FOカム FO cam	104200-14090	1	1	1	1									
④	FOカム FO cam	W63.5 L9 104300-14090						1	1	1	1				
⑤	カムギヤ Cam gear	D120 L25 104200-14100	1	1	1	1									
⑥	カムギヤ Cam gear	D120 L25 104500-14100						1	1	1	1				
⑦	キー(カムギヤ) Key, cam gear	W5 L38 W5 L35 103338-14190 174100-14190	1	1	1	1	1	1	1	1	1			C	10
⑧	タペット Tappet	D26 L67 103338-14200						2	2	2	2				
⑨	タペット Tappet	D26 L54 104200-14200	2	2	2	2									
⑩	プッシュロッド Push rod	D6 L170 104200-14400	2	2	2	2									
⑪	プッシュロッド Push rod	D7 L201 104500-14400						2	2	2	2				
⑫	スペーサ Spacer	D28 L13 104211-14490	1	1	1	1									
⑬	スペーサ Spacer	D38 L12 104511-14490						1	1	1	1				
⑭	N(シドウギヤヒドウ) Nut start. gear driven	D30 L18 104300-76460	1	1	1	1	1	1	1	1	1				
⑮	ボールB 6004 Ball bearing	24101-060044	1	1	1	1									
⑯	ボールB 6006 Ball bearing	24101-060064						1	1	1	1				カムシャフト Cam shaft
⑰	BS 8×12 Bind screw	26587-080122	1	1	1	1	1	1	1	1	1				10

21-1 クランクシャフト CRANKSHAFT

D04211 2111K
D04214 2111K
D04264 2111K
D04511 2111K
D04514 2111K
D04564 2111K



21-1 クランクシャフト CRANKSHAFT

図番 ITEM	品名 PART NAME	部品番号 PART NO.	1台分個数 Q'TY								互換性 I C A	販売単位 Unit	備考 REMARKS			
			YSB 6 (G) ECX	YSB 8 (G) CY	YSB 8 (G) R	YSB F8 (G)	YSB 12 (G) ECX	YSB 12 (G) CY	YSB 12 (G) R	YSB F12 (G)						
①	フライホイール Flywheel	D290 L97	104214-21400	1			1									
②	フライホイール Flywheel	D270 L97	*104264-21401				1									To 6
③	フライホイール Flywheel	D318 L108	104514-21400					1			1					
④	フライホイール Flywheel	D300 L108	*104564-21401								1					To 8
⑤	ホイールリングギヤCMP Flywheel w/ring gear		104214-21590	1			1									

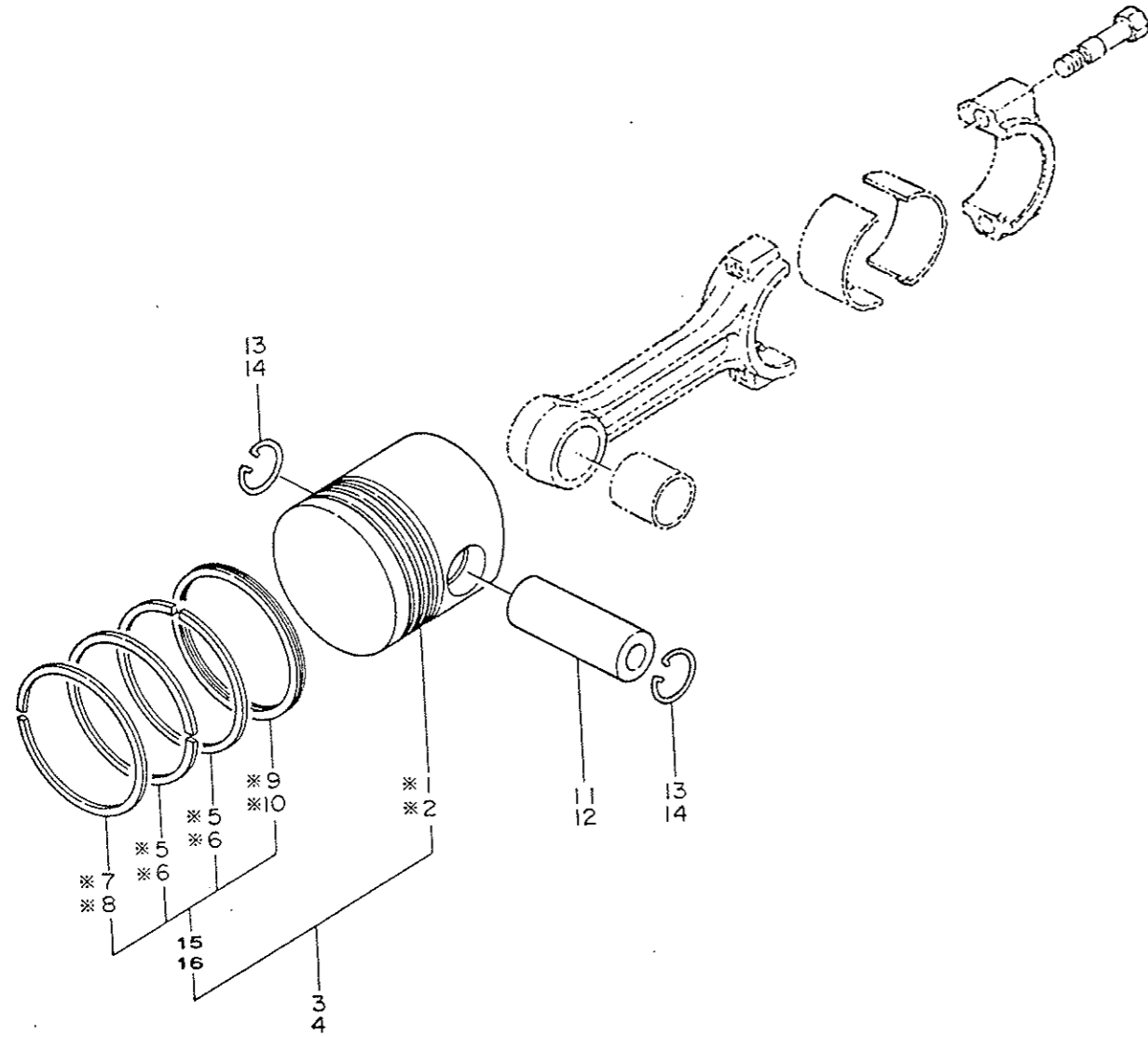
21-1 クランクシャフト CRANKSHAFT

図番 ITEM	品名 PART NAME	部品番号 PART NO.	1台分個数 Q'TY								互換性 I C A	販売単位 Unit	備考 REMARKS			
			YSB 8 (G) ECX	YSB 8 (G) CY	YSB 8 (G) R	YSB F8 (G)	YSB 12 (G) ECX	YSB 12 (G) CY	YSB 12 (G) R	YSB F12 (G)						
⑥	ホイールリングギヤCMP Flywheel w/ring gear	104264-21591				1										
⑦	ホイールリングギヤCMP Flywheel w/ring gear	104514-21590					1						1			
⑧	ホイールリングギヤCMP Flywheel w/ring gear	104564-21591												1		
⑨	リングギヤ Ring gear	D293 L10 Z114	104211-21600	1		1	1									
⑩	リングギヤ Ring gear	D324 L10 Z126	104511-21600					1		1	1					
⑪	クランクシャフト Crank shaft	L209	*104264-21010	1	1	1	1									To 27
⑫	クランクシャフト Crank shaft	L243	*104564-21010						1	1	1	1				To 28
⑬	バランスウエイト Balance weight		105282-21100	2	2	2	2									
⑭	バランスウエイト Balance weight		105582-21100					2	2	2	2					
⑮	ザガネ(マワリドメ) Washer		103338-21140	2	2	2	2	2	2	2	2	2			10	
⑯	キー(フライホイール) Key		103338-21190					1	1	1	1				10	フライホイール Flywheel
⑰	クランクギヤ Crank gear	D63.5 L11 Z23	104211-21200	1	1	1	1									
⑱	クランクギヤ Crank gear	D72.5 L16 Z27	104511-21200					1	1	1	1					
⑲	キー(クランクギヤ) Key		101158-21290	1	1	1	1								10	
⑳	キー(クランクギヤ) Key		101300-21290					1	1	1	1				10	
㉑	フライホイール Flywheel	D290 L97	104214-21400					1								
㉒	フライホイール Flywheel	D318 L108	104514-21400							1						
㉓	エンドナット End nut	D63 L14.5	104264-21530	1	1	1	1									
㉔	エンドナット End nut		104564-21530						1	1	1	1				
㉕	FK 10×30 Feather key		22512-100300	1	1	1	1								10	フライホイール Flywheel
㉖	HB(ホン) 10×45 Bolt		26152-100451	2	2	2	2	2	2	2	2	2			10	バランスウエイト Balance weight
㉗	クランクシャフト ASS'Y Crank shaft ASS'Y		704264-21700	1S	1S	1S	1S									
㉘	クランクシャフト ASS'Y Crank shaft ASS'Y		704564-21700						1S	1S	1S	1S				

22-1 ピストン PISTON

D04211-2210C
D04511-2210C

22-1 PISTON



図番 ITEM	品名 PART NAME	部品番号 PART NO.	1台分個数 Q'TY								互換性 I C A	販売単位 Unit	備考 REMARKS
			YSB 8 (G) ECX	YSB 8 (G) CY	YSB 8 (G) R	YSB F8 (G)	YSB 12 (G) ECX	YSB 12 (G) CY	YSB 12 (G) R	YSB F12 (G)			
①	ピストン Piston	D75 L72 ※104211-22020	1	1	1	1							To 3
②	ピストン Piston	D85 L88 ※104511-22020					1	1	1	1			To 4
③	ピストンCMP Piston CMP	104211-22090	1	1	1	1							
④	ピストンCMP Piston CMP	104511-22090					1	1	1	1			
⑤	ピストンリング (2 3 Piston ring	※103438-22100					2	2	2	2			To 16
⑥	ピストンリング (2 3 Piston ring	※104200-22100	2	2	2	2							To 15
⑦	ピストンリング (1 Piston ring	※104200-22110	1	1	1	1							To 15
⑧	ピストンリング (1 Piston ring	※104500-22110					1	1	1	1			To 16
⑨	オイルリング Oil ring	※103438-22200					1	1	1	1			To 16
⑩	オイルリング Oil ring	※104200-22200	1	1	1	1							To 15
⑪	ピストンピン Piston pin	103438-22300					1	1	1	1			
⑫	ピストンピン Piston pin	104200-22300	1	1	1	1							
⑬	サークリップ(ピン Circlip	124250-22400					2	2	2	2			10
⑭	サークリップ(ピン Circlip	172100-22400	2	2	2	2							10
⑮	ピストンリングASS'Y Piston ring ASS'Y	704200-22500 22502	1S	1S	1S	1S							5
⑯	ピストンリングASS'Y Piston ring ASS'Y	704500-22500					1S	1S	1S	1S			5

O.S PISTON IS N/A

O.S RINGS SET 0.25

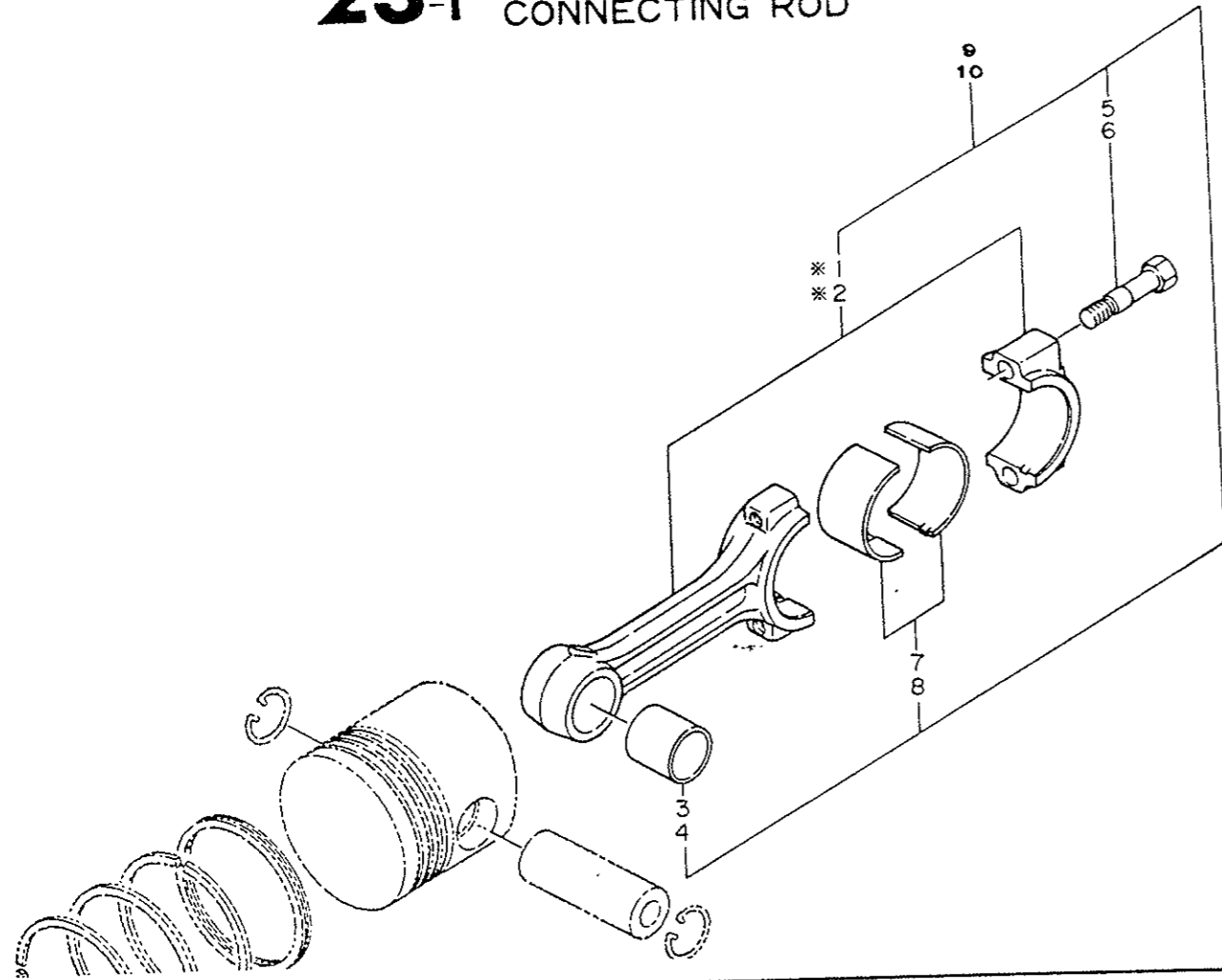
0.50

704500-22570

22540

23-1 コネクティングロッド CONNECTING ROD

004211-23101
004511-23101

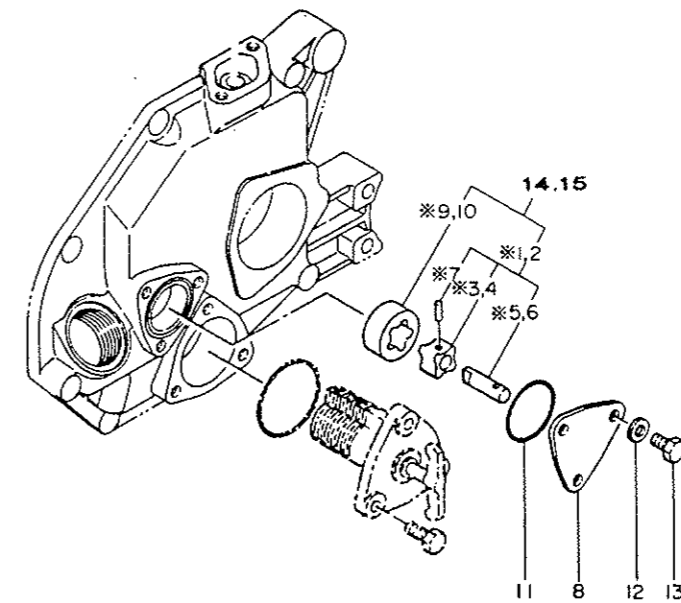


23-1 コネクティングロッド CONNECTING ROD

図番 ITEM	品名 PART NAME	部品番号 PART NO.	1台分個数 Q'TY								互換性 I C A	販売単位 Unit	備考 REMARKS	
			YSB 8 (G) ECX	YSB 8 (G) CY	YSB 8 (G) R	YSB F8 (G)	YSB 12 (G) ECX	YSB 12 (G) CY	YSB 12 (G) R	YSB F12 (G)				
①	コネクティングロッド Connect. rod L180	※104211-23010	1	1	1	1								To 9
②	コネクティングロッド Connect. rod L220	※104511-23010					1	1	1	1				To 10
③	ピストンピンメタル Bearing, piston pin	103438-23100					1	1	1	1				
④	ピストンピンメタル Bearing, piston pin	104200-23100	1	1	1	1								
⑤	ロッドボルト Rod bolt M 8 L46.5	104211-23200	2	2	2	2						2		
⑥	ロッドボルト Rod bolt M 9 L59.5	104511-23200					2	2	2	2		2		
⑦	クランクピンメタル Bearing, crank pin	103338-23300					1S	1S	1S	1S				
⑧	クランクピンメタル Bearing, crank pin	104200-23340	1S	1S	1S	1S								
⑨	コネクティングロッドASS'Y Connect. rod ASS'Y	704200-23100	1S	1S	1S	1S								
⑩	コネクティングロッドASS'Y Connect. rod ASS'Y	704500-23100					1S	1S	1S	1S				

32-1 LOポンプ LO PUMP

D04500-32100
D06100-32100

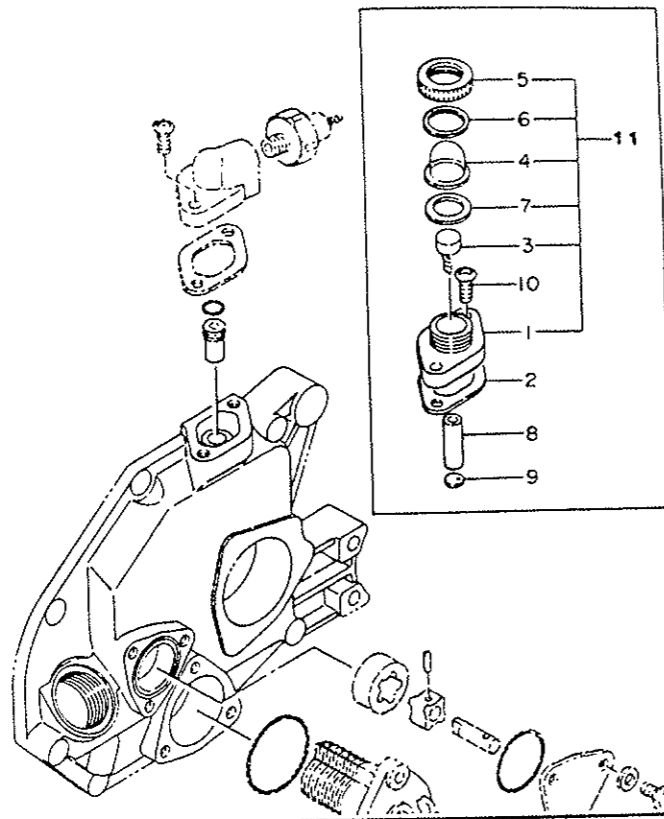


32-1 LOポンプ LO PUMP

図番 ITEM	品名 PART NAME	部品番号 PART NO.	1台分個数 Q'TY								互換性 I C A	販売単位 Unit	備考 REMARKS	
			YSB 8 (G) ECX	YSB 8 (G) CY	YSB 8 (G) R	YSB F8 (G)	YSB 12 (G) ECX	YSB 12 (G) CY	YSB 12 (G) R	YSB F12 (G)				
①	インナロータ CMP Inner rotor CMP	※104300-32020	1	1	1	1								To 14
②	インナロータ CMP Inner rotor CMP	※104500-32020					1	1	1	1				To 15
③	インナロータ Inner rotor	※103288-32100	1	1	1	1								To 14
④	インナロータ Inner rotor	※103338-32100					1	1	1	1				To 15
⑤	シャフト (インナロータ) Shaft	※103288-32110	1	1	1	1								To 14
⑥	シャフト (インナロータ) Shaft	※103338-32110					1	1	1	1				To 15
⑦	ピン (シャフト) Pin	※101304-32660	1	1	1	1	1	1	1	1	1	1	1	
⑧	フタ (LOポンプ) Cover	103338-32070	1	1	1	1	1	1	1	1	1	1		
⑨	アウトロータ Outer rotor	※103288-32120	1	1	1	1								To 14
⑩	アウトロータ Outer rotor	※103338-32120					1	1	1	1				To 15
⑪	Oリング (LOポンプフタ) O-ring	103338-32570	1	1	1	1	1	1	1	1	1	1	1	10
⑫	PW Washer 6	22117-060000	3	3	3	3	3	3	3	3	3	3	3	10
⑬	HB 6×12 Bolt	26116-060122	3	3	3	3	3	3	3	3	3	3	3	10
⑭	ローター ASS'Y Rotor ASS'Y	104300-32150	1S	1S	1S	1S								
⑮	ローター ASS'Y Rotor ASS'Y	104500-32150					1S	1S	1S	1S				

フタ (LOポンプ)
Cover, LO pump

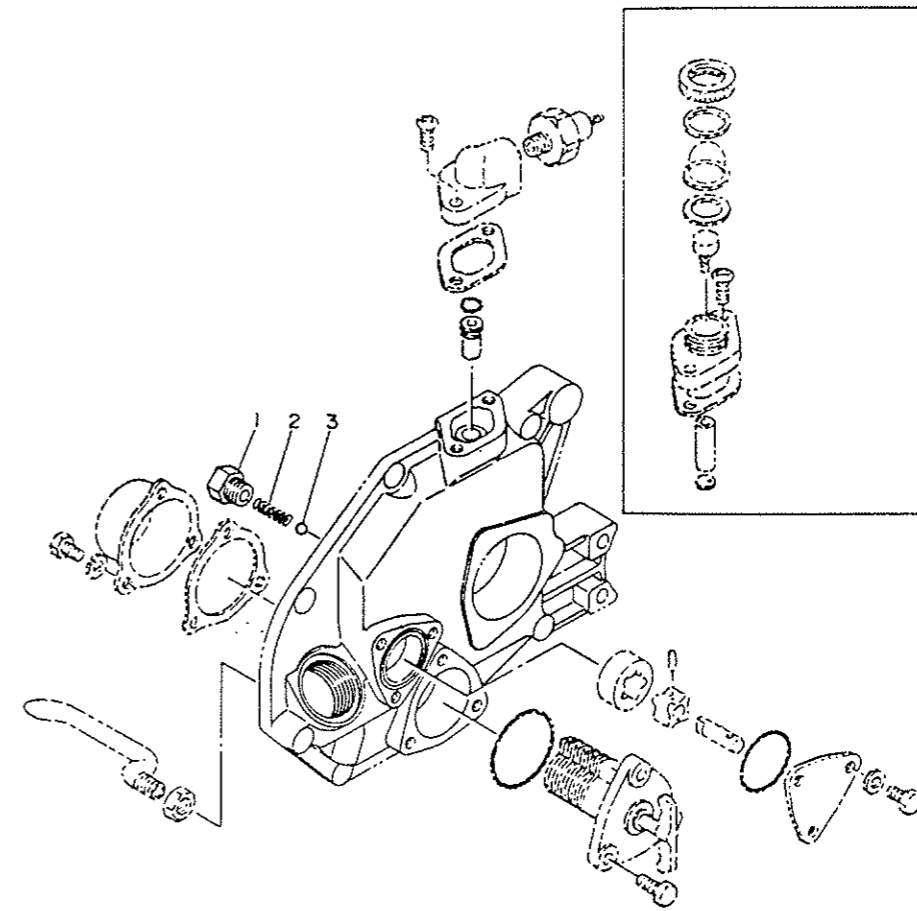
34-1 オイラー OILER



34-1 オイラー OILER

図番 ITEM	品名 PART NAME	部品番号 PART NO.	1台分個数 Q'TY								互換性 I C A	販売単位 Unit	備考 REMARKS
			YSB 8 (G) ECX	YSB 8 (G) CY	YSB 8 (G) R	YSB F8 (G)	YSB 12 (G) ECX	YSB 12 (G) CY	YSB 12 (G) R	YSB F12 (G)			
①	オイラーホンタイ Body, oiler	*104200-34500	1	1	1	1							To 11
②	PK (オイラーホンタイ Packing	104200-34510	1	1	1	1						10	
③	オイラーロータ Rotor	101200-34520	1	1	1	1						10	
④	オイラーグラス Glass	101200-34530	1	1	1	1						10	
⑤	リテイナ (オイラーグラス Retainer	103884-34540	1	1	1	1						10	
⑥	PK (オイラグラスツバウエ Packing	172200-34550	1	1	1	1						10	
⑦	PK (オイラーグラス Packing	172200-34560	1	1	1	1						10	
⑧	ガイド (オイラーロータ D10 L30 Guide	104211-34590	1	1	1	1						10	
⑨	ピース (ユリョウセイゲン D10 t 2 PLATE	104211-34600	1	1	1	1						10	
⑩	RS 6×16 Screw	26557-060162	2	2	2	2							オイラーホンタイ Oiler body
⑪	オイラーASS'Y Oiler ASS'Y	704200-34500	1S	1S	1S	1S							

34-3 セーフティバルブ SAFETY VALVE



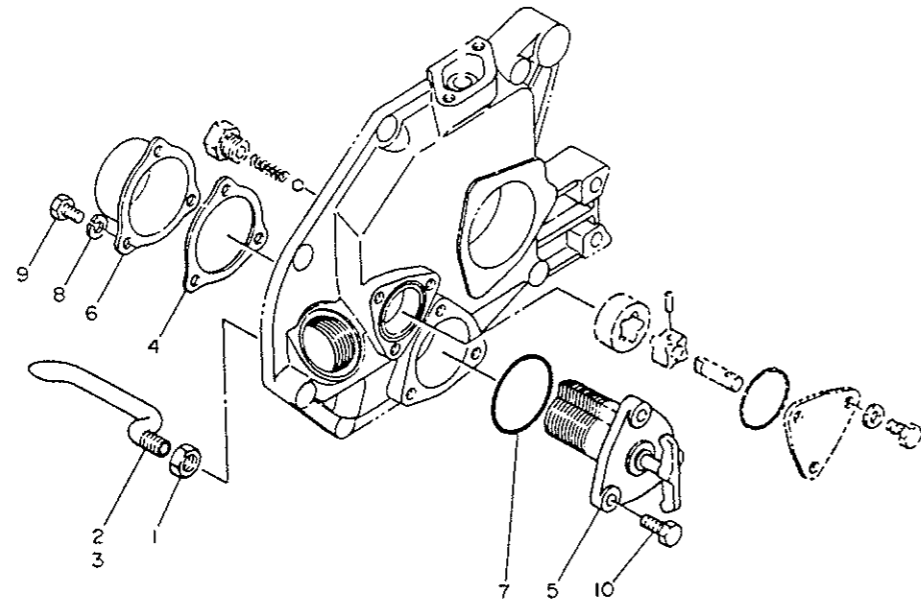
34-3 セーフティバルブ SAFETY VALVE

図番 ITEM	品名 PART NAME	部品番号 PART NO.	1台分個数 Q'TY								互換性 I C A	販売単位 Unit	備考 REMARKS
			YSB 8 (G) ECX	YSB 8 (G) CY	YSB 8 (G) R	YSB F8 (G)	YSB 12 (G) ECX	YSB 12 (G) CY	YSB 12 (G) R	YSB F12 (G)			
①	セーフティバルブボディ M14 L19 Body, safety v.	104211-34010	1	1	1	1	1	1	1	1			
		194271-34010	1	1	1	1	1	1	1	1	A		
②	スプリング (バルブ Spring	104211-34040	1	1	1	1	1	1	1	1		10	
		105522-34040	1	1	1	1	1	1	1	1	A		
③	コウキユウ 5/16 Steel ball	24190-100001	1	1	1	1	1	1	1	1		10	セーフティバルブ Safety v.

35-1 LOフィルタ LO FILTER

D04211-3510C
D04511-3510C

Memo

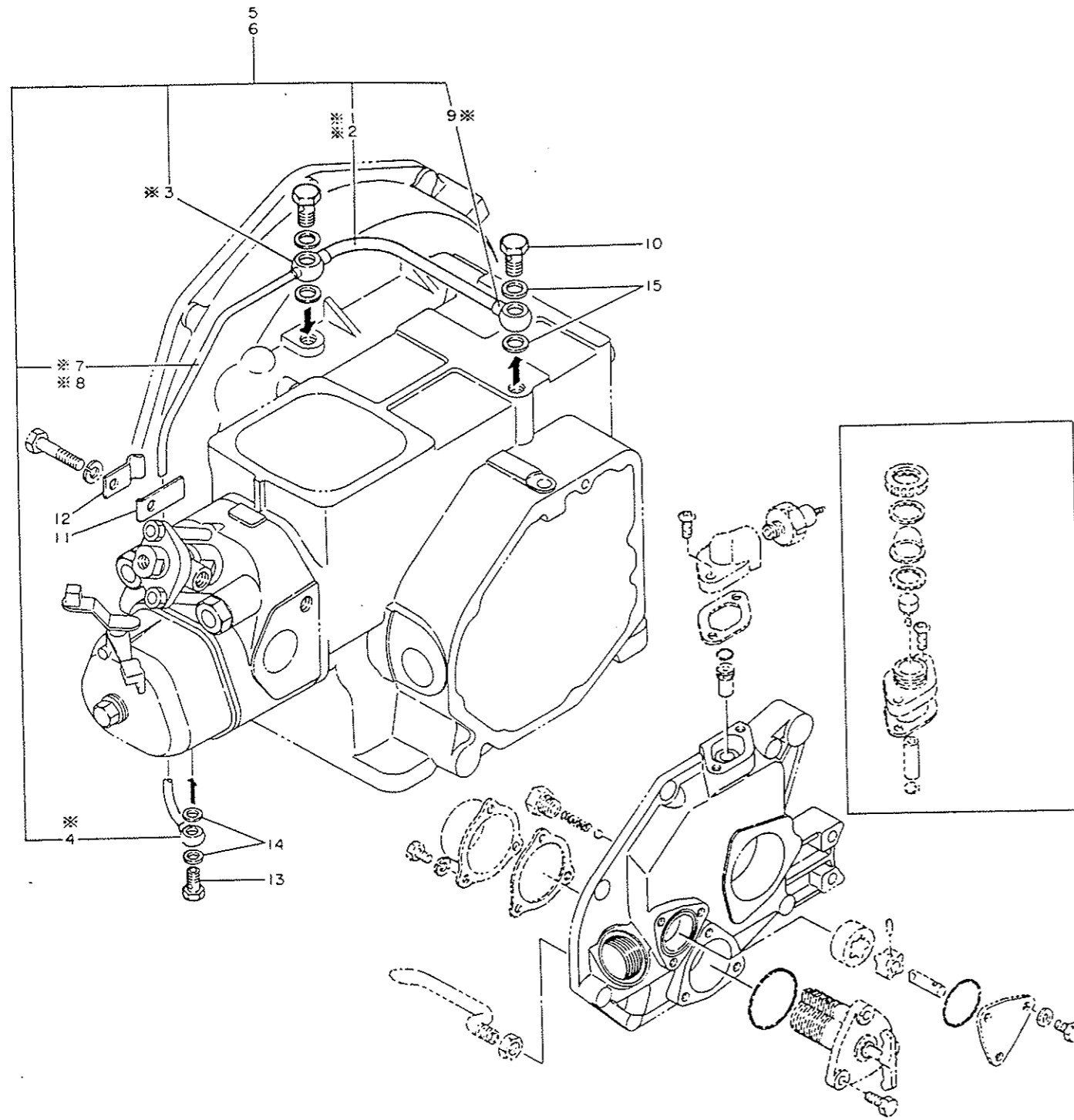


35-1 LOフィルタ LO FILTER

図番 ITEM	品名 PART NAME	部品番号 PART NO.	1台分個数 Q'TY								互換性 C A	販売単位 Unit	備考 REMARKS
			YSB 8 (G) ECX	YSB 8 (G) CY	YSB 8 (G) R	YSB F8 (G)	YSB 12 (G) ECX	YSB 12 (G) CY	YSB 12 (G) R	YSB F12 (G)			
①	LN (サクシヨンパイプ Nut, suc. pipe) PF 1/8	104200-35070	1	1	1	1	1	1	1	1			
②	サクシヨンパイプ (LO Suc. pipe) PF 1/8 L138	104211-35080	1	1	1	1							
③	サクシヨンパイプ (LO Suc. pipe) PF 1/8	104500-35080					1	1	1	1			
④	PK (フィルタケース Packing, filter case)	104211-35120	1	1	1	1	1	1	1	1			
⑤	LOフィルタ L.O. filter d48 t0.3	104211-35130	1	1	1	1	1	1	1	1			
		104271-35130	1	1	1	1	1	1	1	1	1	C	
⑥	フィルタケース Case	104211-35270	1	1	1	1	1	1	1	1			
⑦	Oリング (コシキフタ O-ring)	104200-35280	1	1	1	1	1	1	1	1		10	
⑧	SW 6 Spring washer	22217-060000	3	3	3	3	3	3	3	3		10	
⑨	HB 6×12 Bolt	26117-060129	3	3	3	3	3	3	3	3		10	LOフィルタケース Case, LOfilter
⑩	HB 6×16 Bolt	26116-060162	3	3	3	3	3	3	3	3		10	LOフィルタ LO filter

39-1 LOパイプ LO PIPE

DO4211-3910C
DO4511-3910C

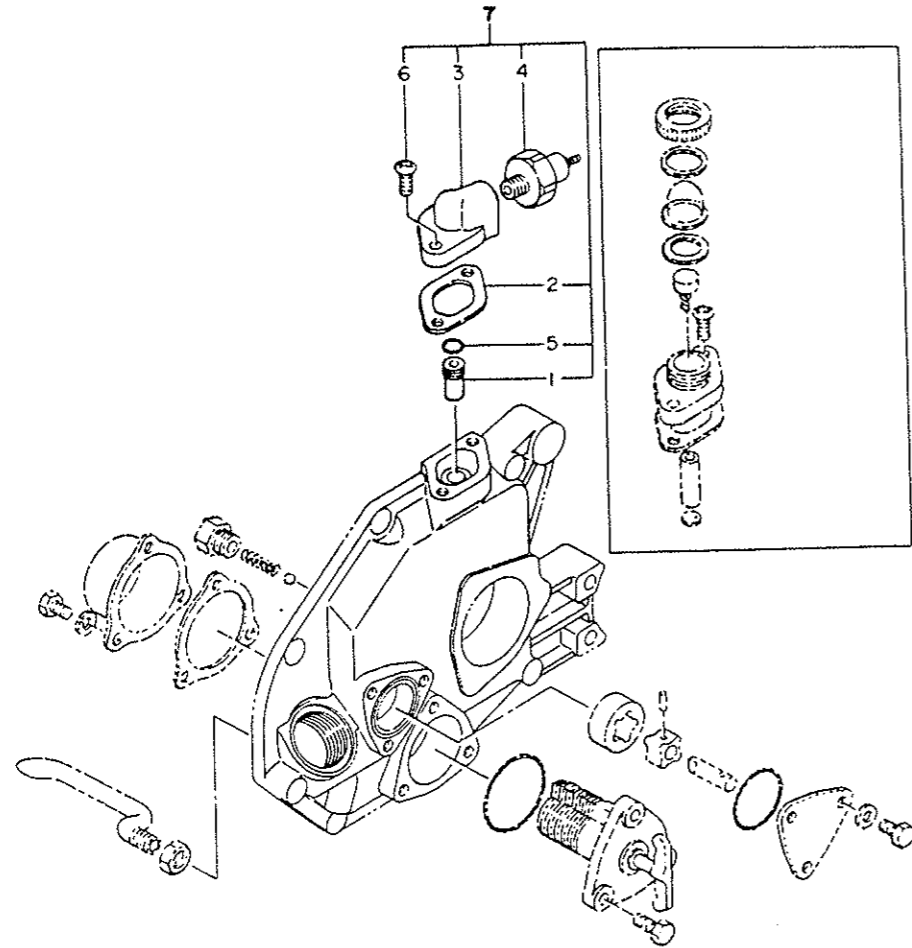


39-1 LOパイプ LO PIPE

図番 ITEM	品名 PART NAME	部品番号 PART NO.	1台分個数 Q'TY								互換性 C/A	販売単位 Unit	備考 REMARKS	
			YSB 8 (G) ECX	YSB 8 (G) CY	YSB 8 (G) R	YSB F8 (G)	YSB 12 (G) ECX	YSB 12 (G) CY	YSB 12 (G) R	YSB F12 (G)				
①	LOT (CYL-MTF Pipe) D 8 L145	※104211-39120	1	1	1	1								To 5
②	LOT (CYL-MTF Pipe) D 8 L170	※104511-39120							1	1	1	1		To 6
③	BJ (リヨウクチ 12) Ball joint	※103288-39160	1	1	1	1	1	1	1	1	1	1		
④	BJ (カタクチ 8) Ball joint	※103288-39170	1	1	1	1	1	1	1	1	1	1		
⑤	LOT CMP Pipe	104211-39200	1	1	1	1								
⑥	LOT CMP Pipe	104511-39200							1	1	1	1		
⑦	LOT (MTF-ヘッド Pipe) D4.7 L325	※104211-39230	1	1	1	1								To 5
⑧	LOT (MTF-ヘッド Pipe) D4.7 L490	※104511-39230							1	1	1	1		To 6
⑨	BJ (カタクチ 12) Ball joint	※103854-39540	1	1	1	1	1	1	1	1	1	1		
⑩	BJB 12 Bolt, ball joint	103854-39140	2	2	2	2	2	2	2	2	2	2	10	
⑪	ササエ (フレドメ Support)	104605-39140	1	1	1	1	1	1	1	1	1	1		
⑫	フレドメ (LOパイプ Clamp)	104605-39150	1	1	1	1	1	1	1	1	1	1		
⑬	BJB 8 Bolt, ball joint	101147-59810	1	1	1	1	1	1	1	1	1	1	10	
⑭	PK (コマル 8) Packing	23414-080012	2	2	2	2	2	2	2	2	2	2	10	シリンダヘッドガワ Cyl. head side
⑮	PK (コマル 12) Packing	23414-120016	4	4	4	4	4	4	4	4	4	4	10	CYL オヨビMTFガワ CYL & MTF side

39-2 ユアツスイッチ OIL PRESSURE SWITCH

D04211-39200

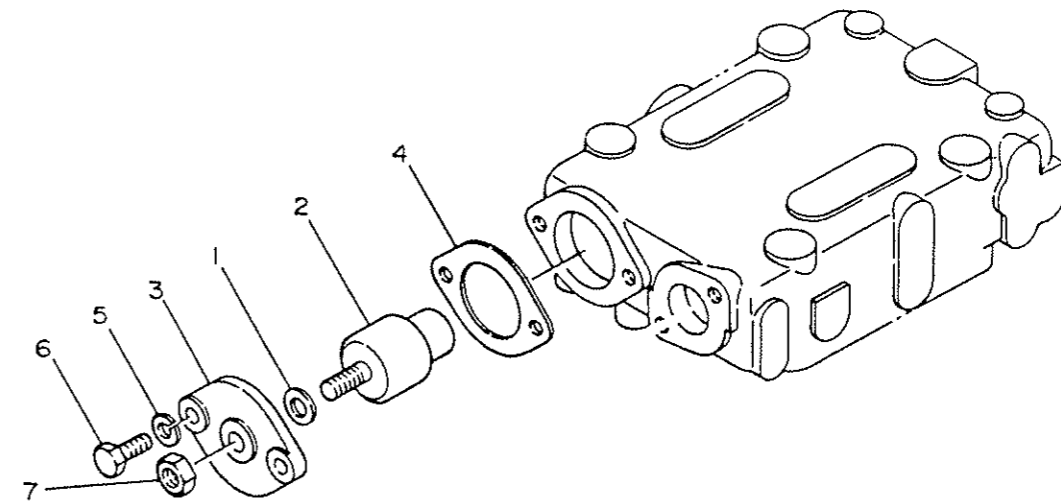


39-2 ユアツスイッチ OIL PRESSURE SWITCH

図番 ITEM	品名 PART NAME	部品番号 PART NO.	1台分個数 Q'TY								互換性 I C A	販売単位 Unit	備考 REMARKS			
			YSB 8 (G) E C X	YSB 8 (G) C Y	YSB 8 (G) R	YSB F8 (G) E C X	YSB 12 (G) C Y	YSB 12 (G) R	YSB 12 (G) E C X	YSB F12 (G)						
①	オイルレンケツパイプ Pipe, oil connect. D12 L20	104211-34150	1		1		1									
②	PK (オイルホントイ) Packing	104200-34510	1		1		1						10	SWトリツケダイ Mount, SW		
③	SWトリツケダイ Mount, sw W36 H28	104211-39400	1		1		1									
④	ユアツスイッチ Switch	124160-39450	1		1		1									
⑤	Oリング 1A P 9.0 O-ring	24311-000090	1		1		1						10	パイプ Pipe		
⑥	RS 6×16 Screw	26557-060162	2		2		2							トリツケダイ Mount		
⑦	ユアツスイッチ ASS'Y Oil press. switch ASS'Y	704211-34601	1S		1S		1S									

41-1 ボウシヨクアエン ANTICORROSIVE ZINC

D04211-41200

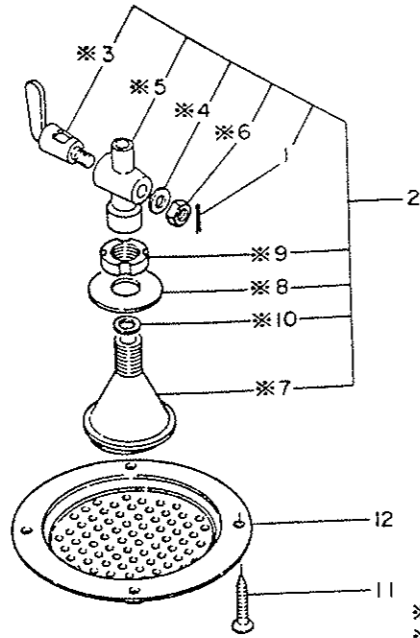


41-1 ボウシヨクアエン ANTICORROSIVE ZINC

図番 ITEM	品名 PART NAME	部品番号 PART NO.	1台分個数 Q'TY								互換性 I C A	販売単位 Unit	備考 REMARKS			
			YSB 8 (G) E C X	YSB 8 (G) C Y	YSB 8 (G) R	YSB F8 (G) E C X	YSB 12 (G) C Y	YSB 12 (G) R	YSB 12 (G) E C X	YSB F12 (G)						
①	PK (ボウシヨクアエン) Packing D18 t1.5	123210-09310	1	1		1	1	1					10			
②	ボウシヨクアエン Anticorrosive zinc D30 L60	104211-41300	1	1		1	1	1					10			
③	フランジ (ボウシヨクアエン) Flange W68 L8	101720-41810	1	1		1	1	1								
④	PK (フランジ) Packing W64 t1	101720-41820	1	1		1	1	1					10			
⑤	SW 6 Spring washer	22217-060000	2	2		2	2	2					10			
⑥	HB 6×18 Bolt	26116-060182	2	2		2	2	2					10			フランジ Flange
⑦	N 8 Nut	26716-080002	1	1		1	1	1					10			ボウシヨクアエン Anticorrosive zinc

48-1 キングストーンコック KINGSTONE COCK

DD4211-48101



※印は単体販売致しません。
※MARK: NOT SOLD SEPARATELY.

Memo

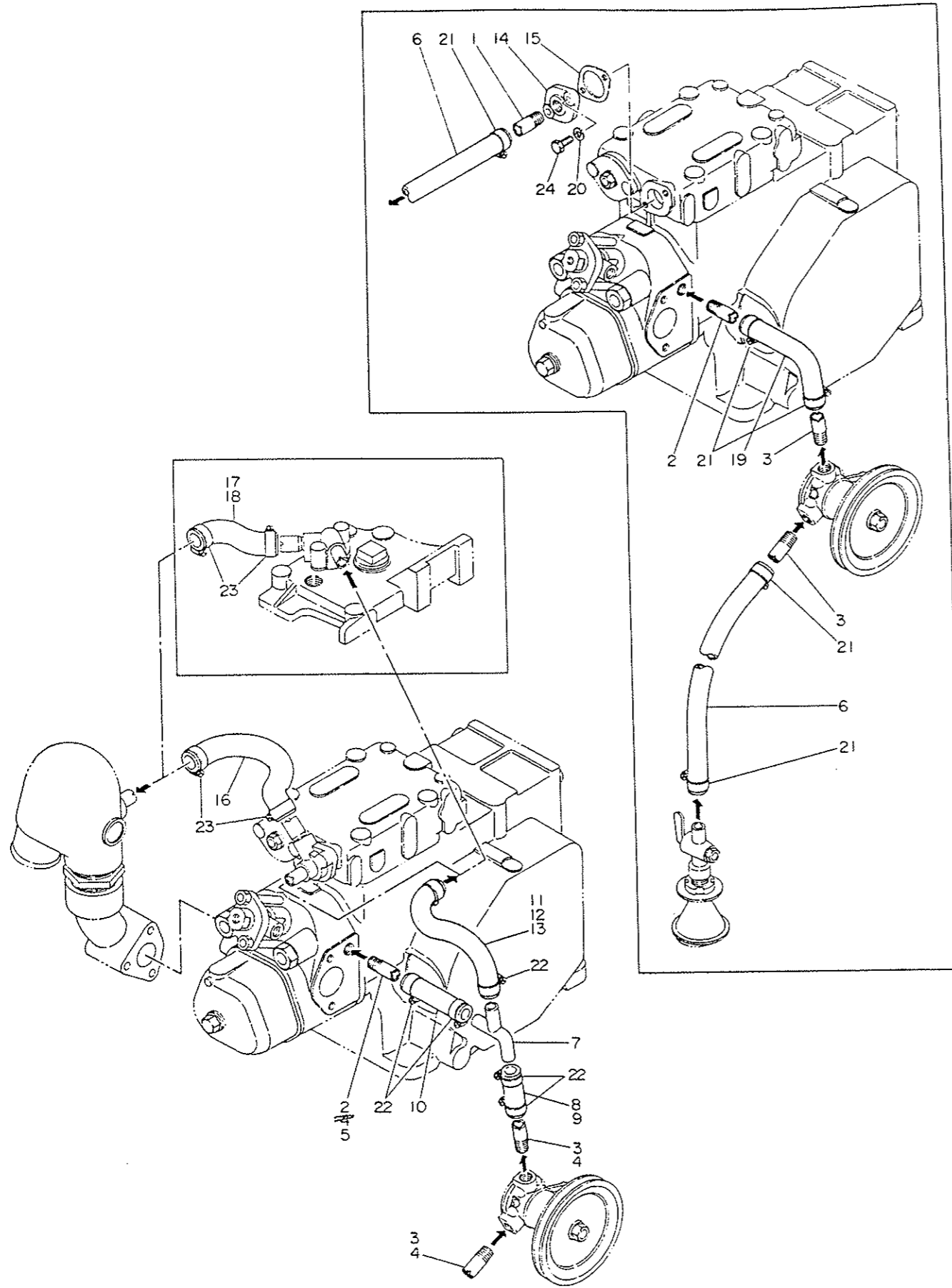
48-1 キングストーンコック KINGSTONE COCK

図番 ITEM	品名 PART NAME	部品番号 PART NO.	1台分個数 Q'TY								互換性 I C A	販売単位 Unit	備考 REMARKS
			YSB 8 (G) ECX	YSB 8 (G) CY	YSB 8 (G) R	YSB F8 (G)	YSB 12 (G) ECX	YSB 12 (G) CY	YSB 12 (G) R	YSB F12 (G)			
①	ワリピン 1.2×20 Cotter pin	22414-120200	1	1				1	1		10		
②	キングストーンコック CMP L141 Kingstone cock CMP	43662-010020 43662-010030	1	1				1	1	C			
③	コック Cock	※43666-010020	1	1				1	1				
④	ワッシャ (コック) Washer	※43666-010030	1	1				1	1				
⑤	コックボディ Body, cock	※43666-010050	1	1				1	1				
⑥	ナット (コック) Nut	※43666-010090	1	1				1	1			To 2	
⑦	ストレーナ Strainer	※43666-010190	1	1				1	1				
⑧	ワッシャ (ストレーナ) Washer	※43666-010220	1	1				1	1				
⑨	ナット (ストレーナ) Nut	※43666-010230	1	1				1	1				
⑩	PK (ストレーナ) Packing	※43666-010240	1	1				1	1				
⑪	コーチスクリー Coach screw	22724-800380	4	4				4			10	ストレーナオオイ Cover, strainer	
⑫	ストレーナオオイ Cover, strainer	43666-020951	1	1				1					

49-1 CWパイプ CW PIPE

D04264-49100
D04564-49100
D04211-49110
D04214-49110
D04511-49110
D04514-49110

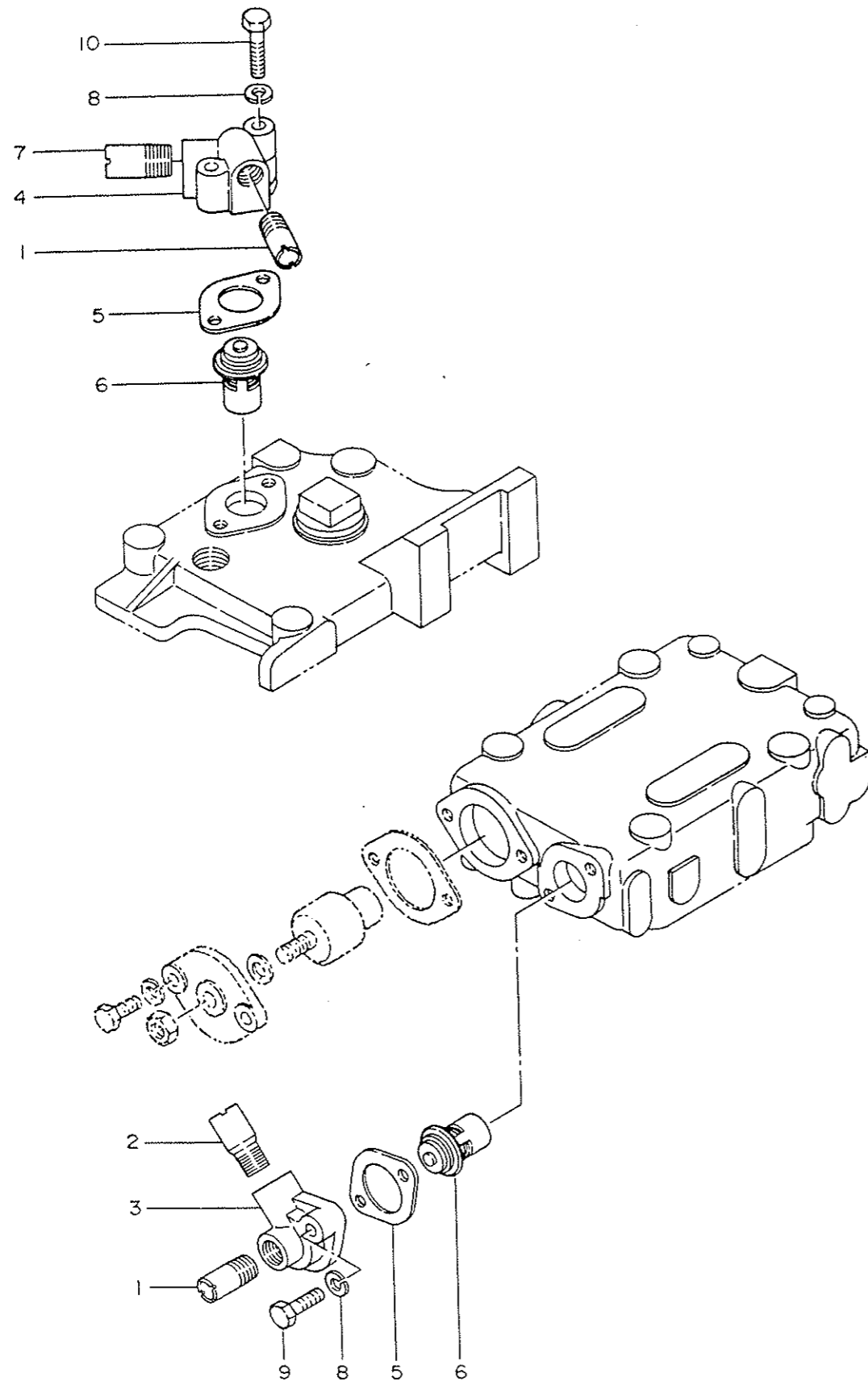
49-1 CWパイプ CW PIPE



図番 ITEM	品名 PART NAME	部品番号 PART NO.	1台分個数 Q'TY						互換性 C A	販売単位 Unit	備考 REMARKS
			YSR 8 (G) ECX	YSB 8 (G) CY	YSB 8 (G) R	YSR 12 (G) ECX	YSB 12 (G) CY	YSR 12 (G) R			
①	カンツギテ 1/4 Joint L32	104211-49060	1	1	1	1	1	1	10	アウトレットフランジ Outlet flange	
②	カンツギテ 1/4 Joint L32	104211-49060	1	1	1				10	ヘッド Head	
③	カンツギテ 1/4 Joint L32	104211-49060	2	2	2	2	2	2	10	CWポンプ CW pump	
④	カンツギテ 1/4 Joint L32	104211-49060 104271-49060		3 2				2 2	10 40	PUMP 2ヘッド Pump-2 Head-1	
⑤	パイプジョイント 3/8 Pipe joint L38	104511-49060 104211-49060		1		1	1	1	10 10	ヘッド Head	
⑥	CWパイプ CW pipe D20 L2000	104211-49080		1		1		1		キングストーンC.センガイ Kingstone cock - outside ship	
⑦	3ウェイジョイント 3-way joint D13.5 H57	104214-49090	1	1		1		1			
⑧	CWパイプ(A) CW pipe D20 L50	104214-49100		1				1		ポンプ-3ウェイJ Pump-3-way joint	
⑨	CWパイプ(A) CW pipe D20 L50	104214-49100	1			1				CWP-3ウェイJ CWP-3-way joint	
⑩	CWパイプ(B) CW pipe D20 L80	104214-49110	1	1		1		1		3ウェイJ-ヘッド 3-way joint-head	
⑪	CWパイプ(C) CW pipe D20 L120	104214-49120	1			1					
⑫	CWパイプ(C) CW pipe D20 L310	104264-49120		1						3ウェイ J-サーモスタット 3-way joint-thermostat	
⑬	CWパイプ(C) CW pipe D20	104564-49120						1			
⑭	アウトレットフランジ Flange, outlet D22 L10	104211-49150	1	1		1		1			
⑮	PK(サーモスタットカバー d29 t0.5 Packing	104211-49160	1	1		1		1		アウトレットフランジ Outlet flange	
⑯	CWパイプ(D) CW pipe D24	104214-49210	1			1					
⑰	CWパイプ(D) CW pipe D24	104264-49210		1						サーモスタット-Mix.エルボ Thermostat-Mix. elbow	
⑱	CWパイプ(D) CW pipe D24	104564-49210						1			
⑲	CWパイプ(A) CW pipe D20	104214-49250	1	1		1		1		CWP-ヘッド CWP-head	
⑳	SW 6 Spring washer	22217-060000	2	2		2		2	10	アウトレットフランジ Outlet flange	
㉑	ホースクリップ 22 Clamp	23000-022000		5		5		5	10	CWパイプ(A B) CW pipe	
㉒	ホースクリップ 22 Clamp	23000-022000	6	6		6		6	10	CWパイプ(A B C) CW pipe	
㉓	ホースクリップ 25 Clamp	23000-025000	2	2		2		2	10	CWパイプ(D) CW pipe	
㉔	HB 6×18 Bolt	26116-060182	2	2		2		2	10	アウトレットフランジ Outlet flange	

49-2 サーモスタット THERMOSTAT

D04264-4920C
D04214-4921C

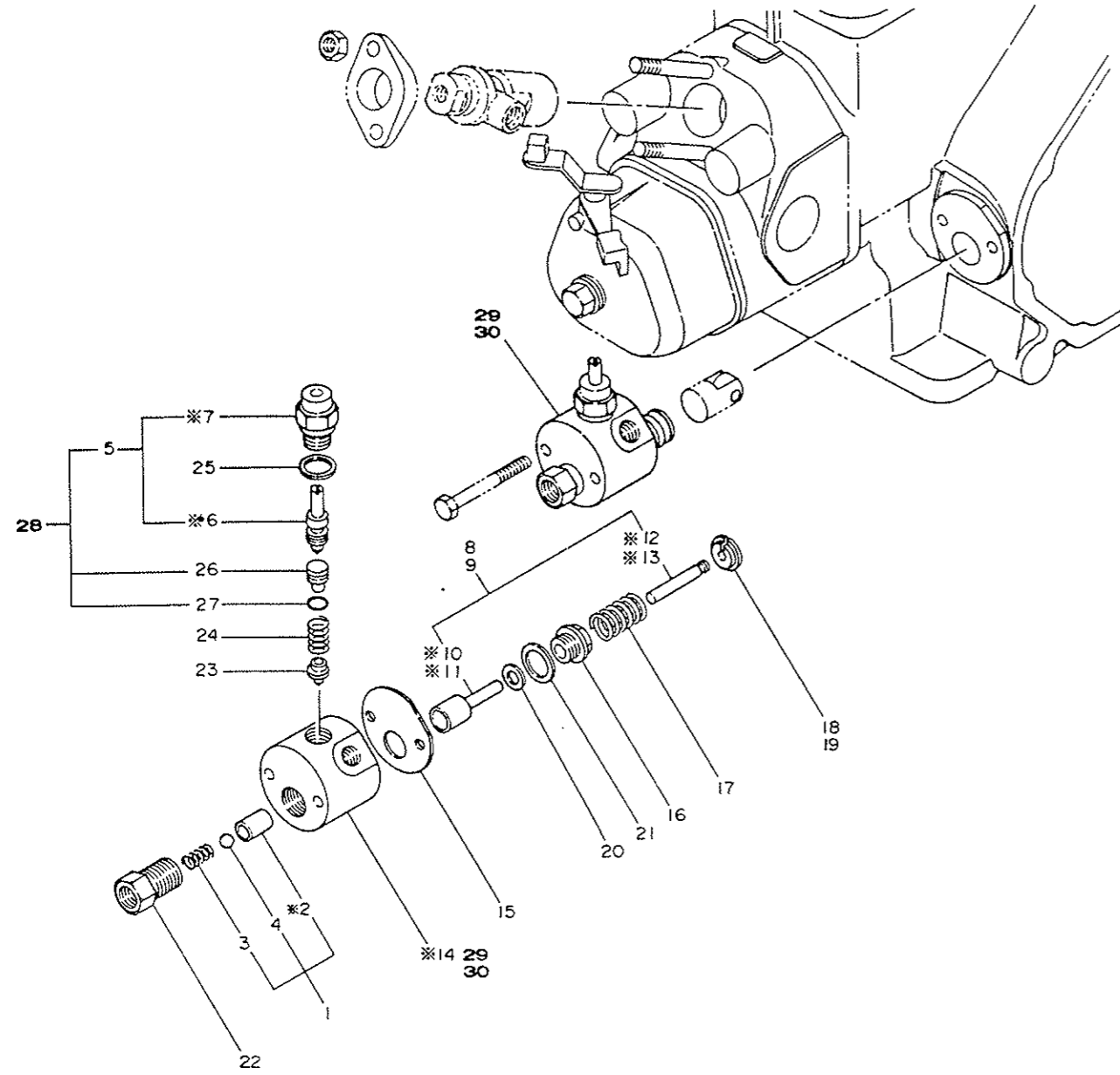


49-2 サーモスタット THERMOSTAT

図番 ITEM	品名 PART NAME	部品番号 PART NO.	1台分個数 QTY							互換性 I C A	販売単位 Unit	備考 REMARKS	
			YSB 8 (G) 1 ECX	YSB 8 (G) 1 CY	YSB 8 (G) 1 R	YSB F8 (G) 1 ECX	YSB 12 (G) 1 CY	YSB 12 (G) 1 R	YSB F12 (G) 1 R				
①	カンツギテ 1/4 Joint L32	104211-49060 104271-49060	1		1		1		1		C	10	From Dec. 1979
②	パイプジョイント Pipe joint PT 1/4 L35	104214-49060	1				1					10	
③	サーモスタットカバー Cover, thermostat D20 L28	104214-49150	1				1						
④	サーモスタットカバー Cover, thermostat D20 D24	104264-49150				1			1				
⑤	PK (サーモスタットカバー Packing d29 t0.5	104211-49160	1		1		1		1			10	
⑥	サーモスタット Thermostat D27.3 L38	105582-49200	1		1		1		1				
⑦	パイプジョイント 17 Pipe joint	124223-49300				1				1			
⑧	S W 6 Spring washer	22217-060000	2		2		2		2			10	
⑨	H B 6×25 Bolt	26116-060252	2				2					10	サーモスタットカバー Cover, thermostat
⑩	H B 6×30 Bolt	26116-060302				2			2			10	

51-1 FOファンシャポンプ FO INJECTION PUMP

D04200-51100
D04500-51100



51-1 FO ファンシャポンプ FO INJECTION PUMP

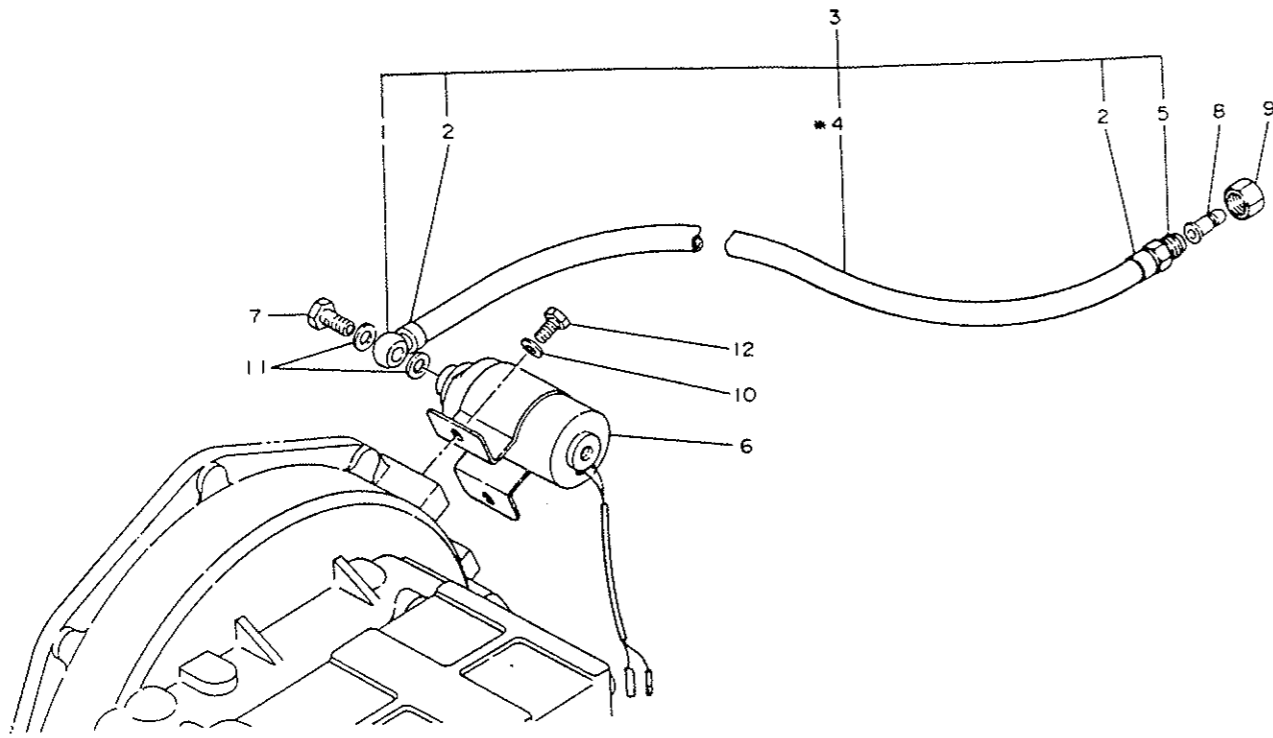
図番 ITEM	品名 PART NAME	部品番号 PART NO.	1台分個数 Q'TY								互換性 I C A	販売単位 Unit	備考 REMARKS	
			YSB 8 (G) ECX	YSB 8 (G) CY	YSB 8 (G) R	YSB F8 (G)	YSB 12 (G) ECX	YSB 12 (G) CY	YSB 12 (G) R	YSB F12 (G)				
①	デリバリーバルブ CMP Delivery v. CMP	101300-51300	1	1	1	1	1	1	1	1	10			
②	デリバリーバルブシート Seat	※101300-51310	1	1	1	1	1	1	1	1			To 1	
③	バネ (デリバリーバルブ Spring	101300-51330	1	1	1	1	1	1	1	1	10			
④	デリバリーバルブ Delivery v.	101300-51390	1	1	1	1	1	1	1	1	10			
⑤	レギュレタボディ Body, regulator	※104200-51400	1	1	1	1	1	1	1	1			28へ	

51-1 FO ファンシャポンプ FO INJECTION PUMP

図番 ITEM	品名 PART NAME	部品番号 PART NO.	1台分個数 Q'TY								互換性 I C A	販売単位 Unit	備考 REMARKS
			YSB 8 (G) ECX	YSB 8 (G) CY	YSB 8 (G) R	YSB F8 (G)	YSB 12 (G) ECX	YSB 12 (G) CY	YSB 12 (G) R	YSB F12 (G)			
⑥	レギュレタスピンドル Spindle	※104200-51410	1	1	1	1	1	1	1	1			To 28
⑦	レギュレタボディ Body, regulator	※104200-51400	1	1	1	1	1	1	1	1			
⑧	プランジャバレル CMP Plunger barrel CMP	102700-51100					1	1	1	1			
⑨	プランジャバレル CMP Plunger barrel CMP	104200-51100	1	1	1	1							
⑩	プランジャバレル Plunger barrel	※102700-51110					1	1	1	1			To 8
⑪	プランジャバレル Plunger barrel	※104200-51110	1	1	1	1							To 9
⑫	プランジャ Plunger	※102700-51130					1	1	1	1			To 8
⑬	プランジャ Plunger	※104200-51130	1	1	1	1							To 9
⑭	FOポンプホントイ Body, Fo pump	※101158-51010	1	1	1	1	1	1	1	1			To 29.30
⑮	PK (ポンプホントイ Packing	101158-51030	1	1	1	1	1	1	1	1	10		
⑯	ネジ (バレル Screw	102100-51150	1	1	1	1	1	1	1	1			
⑰	バネ (プランジャ Spring	101400-51160	1	1	1	1	1	1	1	1	10		
⑱	ワッシャ (プランジャバネ Washer	102501-51170					1	1	1	1	10		
⑲	ワッシャ (プランジャバネ Washer	104200-51170	1	1	1	1					10		
⑳	PK (プランジャバレル Packing	172100-51190	1	1	1	1	1	1	1	1	10		
㉑	ガスケット Gasket	172100-51290	1	1	1	1	1	1	1	1	10		
㉒	オサエ (デリバリーバルブ Retainer	172100-51340	1	1	1	1	1	1	1	1			
㉓	レギュレタニードル Needle	171590-51420	1	1	1	1	1	1	1	1	10		
㉔	バネ (ニードル Spring	171590-51430	1	1	1	1	1	1	1	1	10		
㉕	PK (レギュレタボディ Packing	174100-51440	1	1	1	1	1	1	1	1	10		
㉖	レギュレタピース Spacer	104200-51450	1	1	1	1	1	1	1	1	10		
㉗	Oリング (ピース O-ring	104200-51460	1	1	1	1	1	1	1	1	10		
㉘	レギュレタボディ ASS'Y Body, regulator ASS'Y	704200-51550	1S	1S	1S	1S	1S	1S	1S	1S			
㉙	FOファンシャポンプ ASS'Y FO injection pump ASS'Y	704200-51700	1S	1S	1S	1S							
㉚	FOファンシャポンプ ASS'Y FO injection pump ASS'Y	704500-51700					1S	1S	1S	1S			

52-1 FOフィードポンプ FO FEED PUMP

D04264-5210C

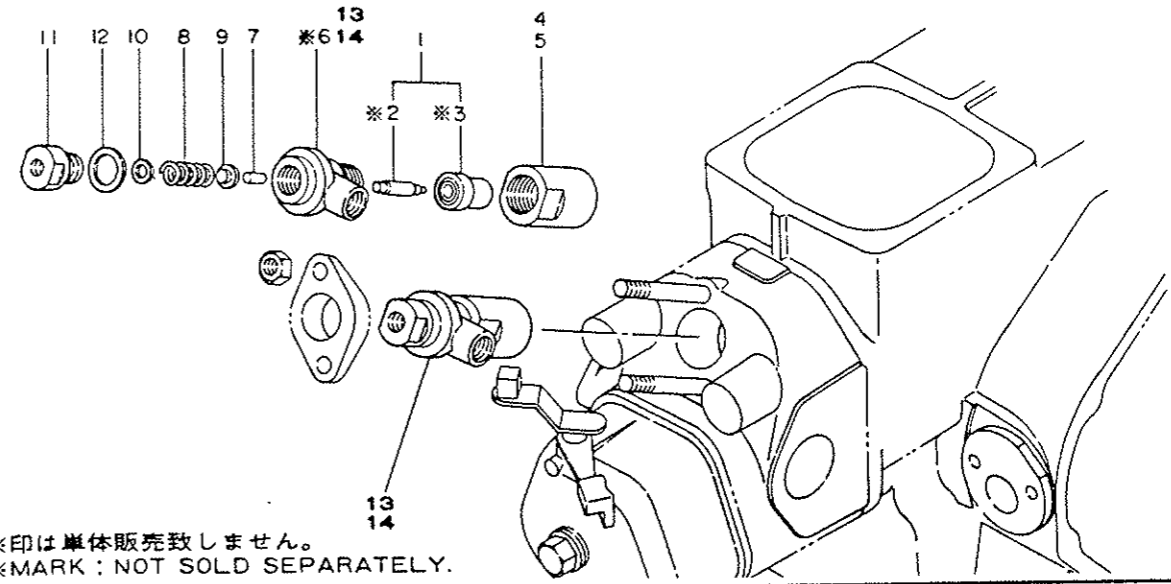


52-1 FOフィードポンプ FO FEED PUMP

図番 ITEM	品名 PART NAME	部品番号 PART NO.	1台分個数 Q'TY								互換性 I C A	販売単位 Unit	備考 REMARKS		
			YSB 8 (G) E C X	YSB 8 (G) C Y	YSB 8 (G) R	YSB F8 (G) E C X	YSB 12 (G) C Y	YSB 12 (G) R	YSB 12 (G) E C X	YSB F12 (G) C Y					
①	ボールジョイント 8 Ball joint	104264-59030			1				1						
②	キャップ(FOT Cap	105584-59040			2				2						
③	FOT(D CMP FO pipe CMP	105584-59090			1				1						
④	FOT(FDP.コシキ FO pipe	*105584-59520			1				1						
⑤	ユニオン L39 Union	105584-59650			1				1						
⑥	FOフィードポンプ L102 FO feed pump L102	124790-52200 124790-52201			1				1					C	
⑦	ジョイントボルト M8 Joint bolt	105582-59150			1				1					10	
⑧	ジョイント Joint	124772-59660			1				1						
⑨	フクロナット Cap nut	124772-59670			1				1						
⑩	PW(コマル 6 Washer	22117-060000			2				2					10	FOフィードポンプ FO feed pump
⑪	PK(コマル 8 Packing	23414-080012			2				2					10	フィードパイリグチガワ Feed pump inlet side
⑫	HB 6×12 Bolt	26116-060122			2				2					10	FOフィードポンプ FO feed pump

53-1 FOフンシャベン FO INJECTION VALVE

D04211-5310C
D04511-5310C



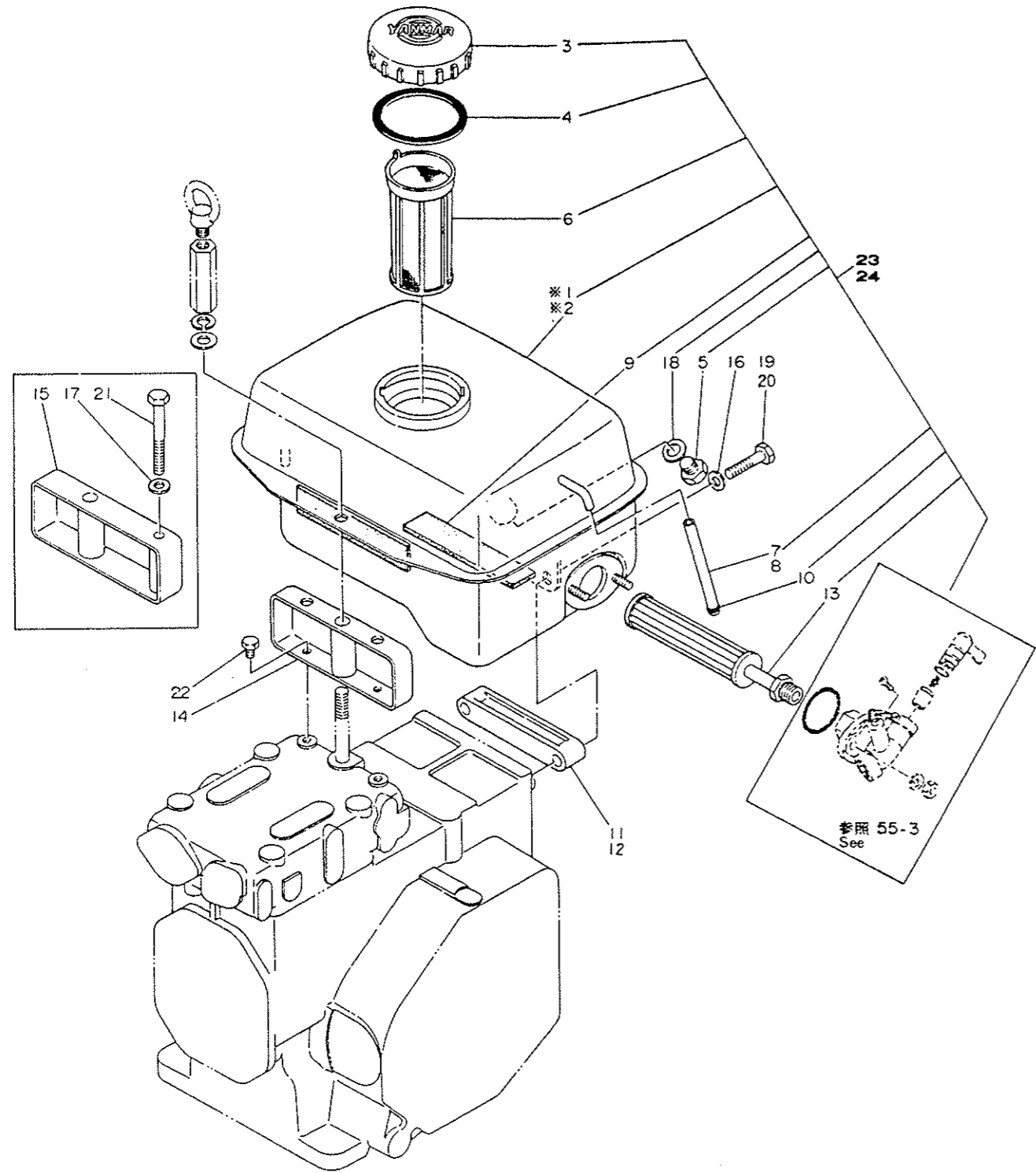
*印は単体販売致しません。
*MARK: NOT SOLD SEPARATELY.

53-1 FOフンシャベン FO INJECTION VALVE

図番 ITEM	品名 PART NAME	部品番号 PART NO.	1台分個数 Q'TY								互換性 I C A	販売単位 Unit	備考 REMARKS	
			YSB 8 (G) E C X	YSB 8 (G) C Y	YSB 8 (G) R	YSB F8 (G) E C X	YSB 12 (G) C Y	YSB 12 (G) R	YSB 12 (G) E C X	YSB F12 (G) C Y				
①	ノズルCMP Nozzle CMP	172100-53000	1	1	1	1	1	1	1	1	1	1	10	
②	ノズルバルブ Valve	*172100-53010	1	1	1	1	1	1	1	1	1	1		To 1
③	ノズルボディ Body	*172100-53040	1	1	1	1	1	1	1	1	1	1		To 13.14
④	ケースナット Case nut	104200-53080	1	1	1	1								
⑤	ケースナット Case nut	104500-53080							1	1	1	1		
⑥	FOフンシャベンホンタイ Body, FO inject.	*103854-53100	1	1	1	1	1	1	1	1	1	1		To 13.14
⑦	インタスピンドル Inter spindle	113200-53110	1	1	1	1	1	1	1	1	1	1	10	
⑧	ノズルスプリング Spring	104211-53120	1	1	1	1	1	1	1	1	1	1	10	
⑨	ウケ(スプリング Support	113200-53120	1	1	1	1	1	1	1	1	1	1	10	
⑩	チョウセイシムCMP Shim	110250-53150	1	1	1	1	1	1	1	1	1	1	10	
⑪	オサエ(ノズルスプリング Retainer	103854-53180	1	1	1	1	1	1	1	1	1	1	10	
⑫	PK(オサエ Packing	172100-53200	1	1	1	1	1	1	1	1	1	1	10	
⑬	FOフンシャベンASS'Y FO injection v. ASS'Y	704211-53100	1S	1S	1S	1S	1S							
⑭	FOフンシャベンASS'Y FO injecton v. ASS'Y	704511-53100							1S	1S	1S	1S		

55-1 FOタンク FO TANK

D04214-55100
D04514-55100



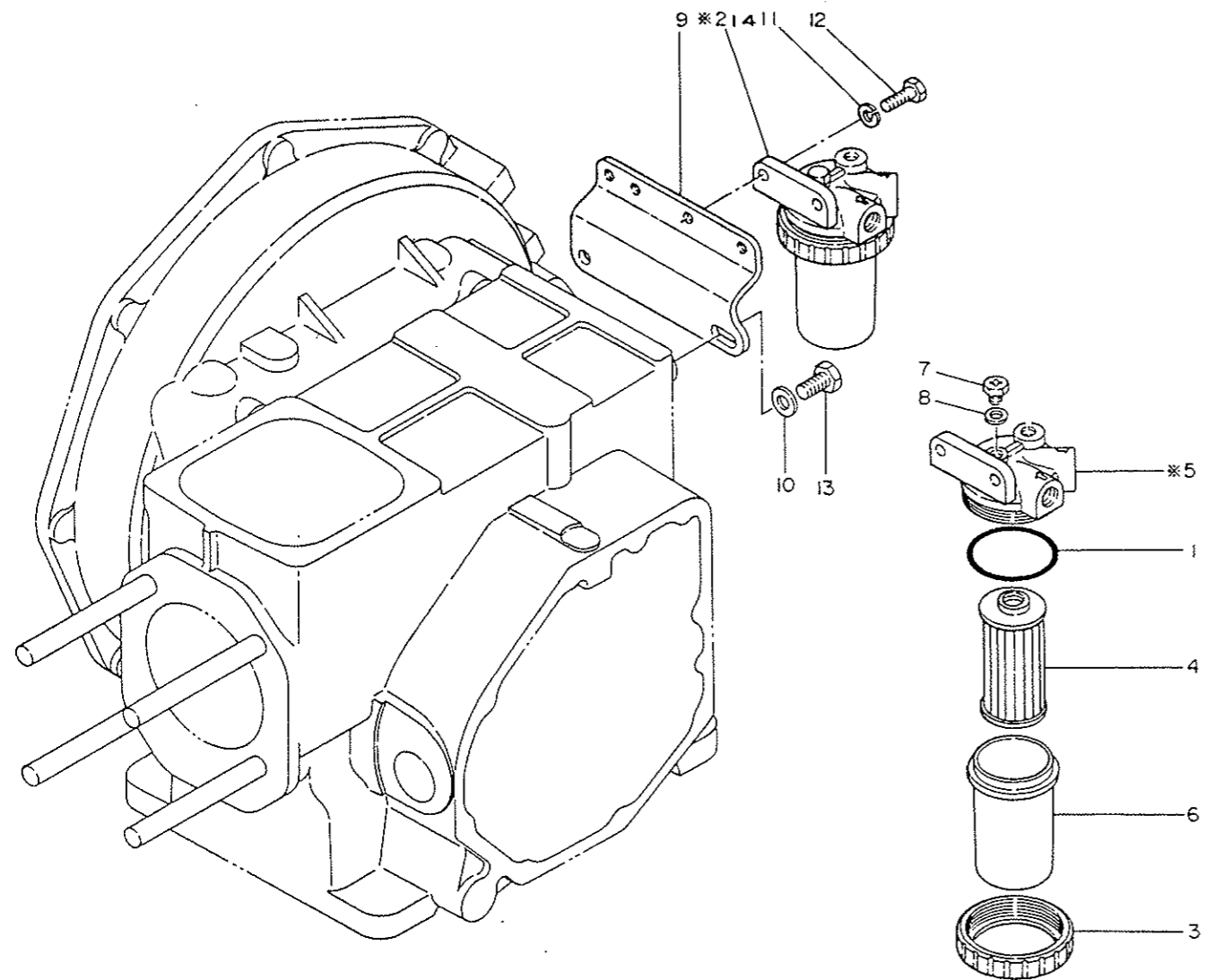
55-1 FOタンク FO TANK

図番 ITEM	品名 PART NAME	部品番号 PART NO.	1台分個数 Q'TY								互換性 I C A	販売単位 Unit	備考 REMARKS
			YSB 8 G ECX	YSB 8 G CY	YSB 8 G R	YSB 12 G ECX	YSB 12 G CY	YSB 12 G R	YSB 12 G C	YSB 12 G R			
①	FOタンク FO tank	W290 L230 H180 ※104211-55010	1	1		1							To 23
②	FOタンク FO tank	※104511-55010					1	1		1			To 24
③	キャップ(FOタンク) Cap	D88 L26 101168-55040	1	1		1	1	1		1			
④	PK(キャップ) Packing	D77 t3 101504-55050	1	1		1	1	1		1		10	
⑤	ドレーンプラグ Drain plug	M 12 104200-55080	1	1		1	1	1		1			
⑥	FOコシキ(イリグチ) FO filter, inlet	D56 L111 101504-55101	1	1		1	1	1		1		10	
⑦	ユメンケイ Oil level gauge	D7 L105 104211-55160	1	1		1							To 8
⑧	ユメンケイ Oil level gauge	D7 L110 104511-55160	1	1		1	1	1		1		10	
⑨	フェルト(FOタンク) Felt	W25 L120 103854-55200	2	2		2	2	2		2			コックガワノミ Only cock side
⑩	オサエ(ユメンケイ) Retainer	103854-55220	1	1		1	1	1		1			
⑪	FOタンクトリツケダイ Mount	104200-55240	1	1		1							
⑫	FOタンクトリツケダイ Mount	104500-55240					1	1		1			
⑬	FOコシキ(デグチ) FO filter, outlet	D29 L170 M 16 104500-55790	1	1		1	1	1		1		10	
⑭	FOタンクダイ Mount, FO tank	W132 L22 H49.5 104211-55850	1	1		1							
⑮	FOタンクダイ Mount, FO tank	W139 L28 H54 104511-55850					1	1		1			
⑯	PW(コマル 8) Washer	22117-080000	2	2		2	2	2		2		10	FOタンクウシロガワ Rear side, FO tank
⑰	PW(コマル 8) Washer	22117-080000					1	1		1		10	FOタンクマエガワ Front side, FO tank
⑱	PK(コマル 12) Washer	23414-120016	1	1		1	1	1		1		10	ドレーンプラグ Drain plug
⑲	HB 8×35 Bolt	26116-080352	2	2		2						10	
⑳	HB 8×38 Bolt	26116-080382					2	2		2		10	FOタンクウシロガワ Rear side, FO tank
㉑	HB 8×70 Bolt	26116-080702					1	1		1		10	FOタンクマエガワ Front side, FO tank
㉒	HB 6×10 Bolt	26117-060109	2	2		2						10	タンクダイ Tank mount
㉓	FOタンク ASS'Y FO tank ASS'Y	704211-55700	1S	1S		1S							
㉔	FOタンク ASS'Y FO tank ASS'Y	704511-55700					1S	1S		1S			

55-2 FOコシキ STRAINER

D04264-55200

55-2 FOコシキ STRAINER

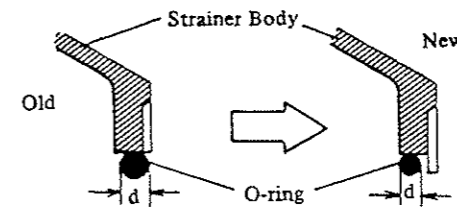


図番 ITEM	品名 PART NAME	部品番号 PART NO.	1台分個数 Q'TY								L 換 性 I C A	取 換 単 位 U n i t	備 考 REMARKS
			YSB 8 (G) 1 ECL	YSB 8 (G) 1 CV	YSB 8 (G) 1 R	YSB F8 (G) 1 ECL	YSB 12 (G) 1 ECL	YSB 12 (G) 1 CV	YSB 12 (G) 1 R	YSB F12 (G)			
①	PK(オオイ O-ring	102103-55520 (24341-000440)			1 (1)					1 (1)		10 (B)	
②	FOコシキ CMP FO strainer CMP	※121370-55600			1					1			To 14
③	リテーニングリング Retainer	110250-55610			1					1			
④	エレメント(FOコシキ Element	104500-55710			1					1		10	
⑤	コシキホントイ Body, filter	※121370-55720 ※121370-55721			1 ↑					1 ↑			To 14 To 14
⑥	コシキカップ Bowl	121370-55730			1					1			
⑦	プラグ(エヤヌキ Plug, air vent	101720-55750			1					1		10	
⑧	PK(マル 6 Packing	23418-060000			1					1		10	エアヌキ Air vent
⑨	コシキブラケット Bracket	104264-55880			1					1			
⑩	PW(コマル 8 Washer	22117-080000			2					2		10	ブラケット Bracket
⑪	SW 6 Spring washer	22217-060000			2					2		10	
⑫	HB 6×20 Bolt	26116-060202			2					2		10	コシキ Filter
⑬	HB 8×16 Bolt	26116-080162			2					2			ブラケット Bracket
⑭	FOコシキ CMP FO strainer	124790-55600 (124790-55601)			1S (1S)					1S (1S)			C \$

備考 Remarks:

S: 今後新しい部品(124790-55601)で供給致します。(YSB機関生産時に於ては、すべて旧形のstrainerを取付けて工場を出荷されています。) この部品は、下図の断面図の通り、O-リングが旧形よりも細くなっていますので、新形のコシキを取付けた機関の補修にあたっては、御注意願います。

S: Shall be supplied by new part (124790-55601) in the future. (At the time of production of YSB Series engines, all have been shipped from our factory after equipped with the old type strainer. Since the O-ring of this complete part becomes finer than the old one as shown is sectional view given below, pay your attention to this regard when repairing an engine equipped with the new type strainer.



主なる相異点

- ① Strainer Body: 新形は Retainer 締付部の O-Ring 接触部分が、2面接触となりました。
- ② O-Ring: O-Ring の太さ (W) は旧形が 3.5mm、新形が 2mm です。

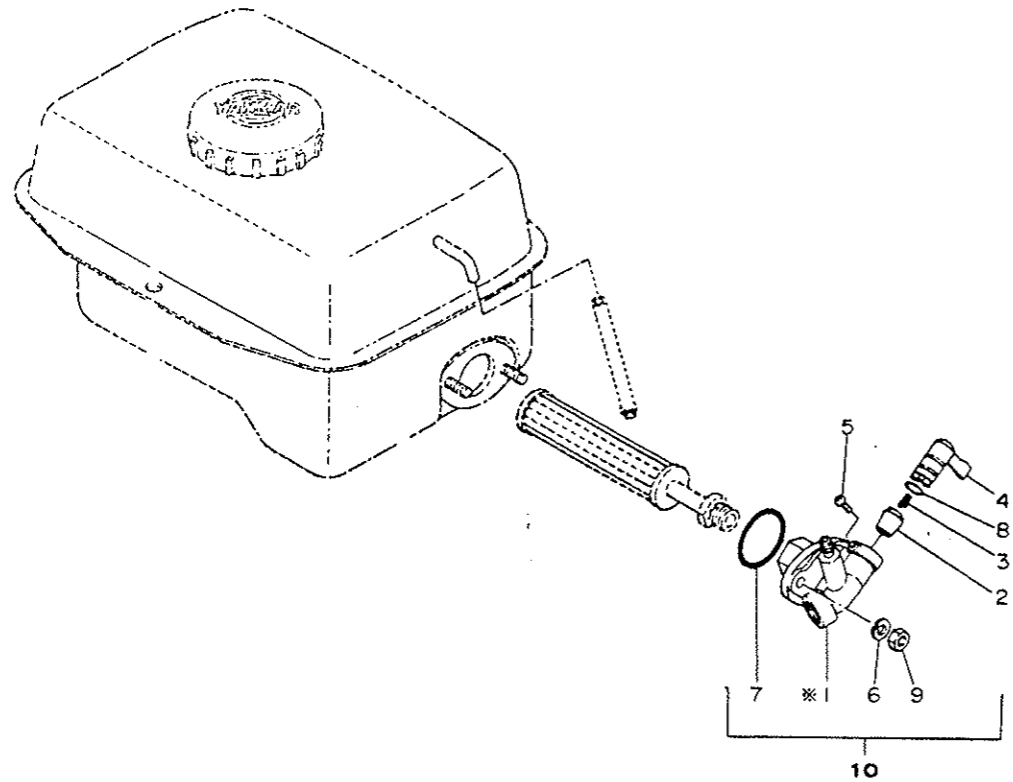
Major points of difference.

- ① Strainer body: In the case of the new type, the O-ring contact part of the retainer tightening area becomes two-face contacting.
- ② O-ring: Thickness (W) of the O-ring is 3.5 mm for old type or 2 mm for new type.

55-3 FOコック FO COCK

D04211-55201

Memo

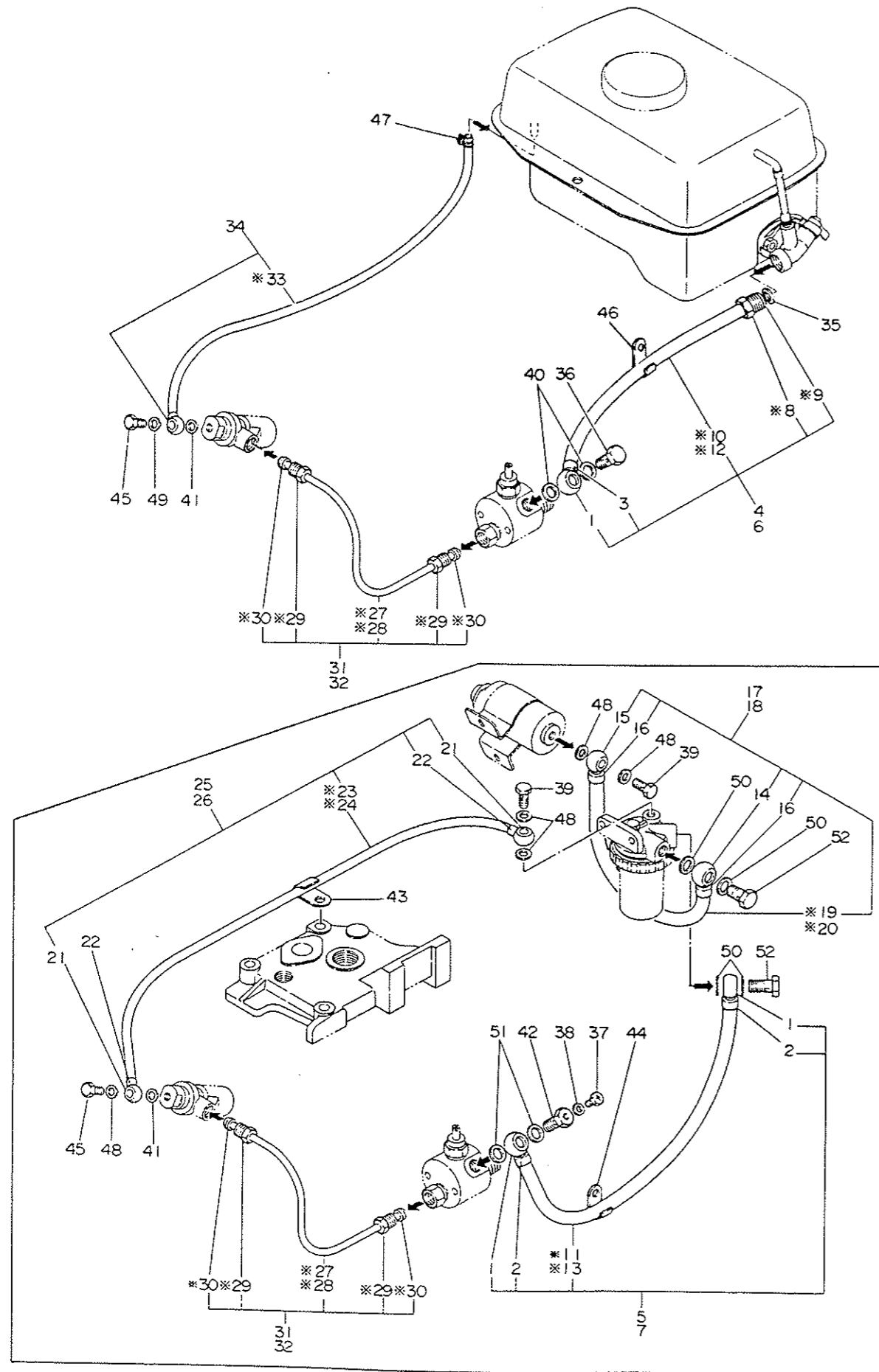


55-3 FOコック FO COCK

図番 ITEM	品名 PART NAME	部品番号 PART NO.	1台分個数 Q'TY								互換性 I C A	販売単位 Unit	備考 REMARKS
			YSB 8 (C) ECX	YSB 8 (C) CY	YSB 8 (C) R	YSB F8 (G)	YSB 12 (G) ECN	YSB 12 (G) CY	YSB 12 (G) R	YSB F12 (G)			
①	コックボディ Body, cock W64	*104211-55311	1	1		1	1	1		1			To 10
②	テーパバルブ Taper valve	104200-55321	1	1		1	1	1		1	10		
③	バルブスプリング V. spring	104200-55330	1	1		1	1	1		1	10		
④	ハンドル(FOコック) Handle D13.9 L33.5	104211-55340	1	1		1	1	1		1	10		
⑤	RS 4 (ハンドル) Screw	104200-55750	1	1		1	1	1		1	10		
⑥	SW 6 Spring washer	22217-060000	1	2		2	2	2		2	10		コックボディ Cock body
⑦	Oリング 1A P 32.0 O-ring	24311-000320		1		1	1	1		1	10		
⑧	Oリング 1A P 10.0 O-ring	24311-240100	1	1		1	1	1		1	10		コックハンドル Cock handle
⑨	N 6 Nut	26716-060002	2	2		2	2	2		2	10		コックボディ Cock body
⑩	FOコック ASS'Y FO cock ASS'Y	704211-55200	1S	1S		1S	1S	1S		1S			

59-1 FOパイプ FO PIPE

D04264-59100
D04264-59100
D04214-59110
D04514-59110



※印は単体販売致しません。
※MARK : NOT SOLD SEPARATELY.

59-1 FOパイプ FO PIPE

図番 ITEM	品名 PART NAME	部品番号 PART NO.	1台分個数 Q'TY								販売単位 Unit	備考 REMARKS
			YSB 8 (G) ECC	YSB 8 (G) CY	YSB 8 (G) R	YSB 8 (G) R	YSB 12 (G) ECC	YSB 12 (G) CY	YSB 12 (G) R	YSB 12 (G) R		
①	ボールジョイント 12 Ball joint	104264-59020	1	1	2	1	1	1	2	1	10	FOパイプ(A) FO pipe
②	パイプキャップ Clamp	104264-59040			2				2		10	
③	キャップ(FOT Clamp	105584-59040	1	1		1	1	1		1	10	
④	FOパイプ(A CMP FO pipe	104214-59070	1	1		1						
⑤	FOパイプ(A CMP FO pipe	104264-59070			1							
⑥	FOパイプ(A CMP FO pipe	104514-59070					1	1		1		
⑦	FOパイプ(A CMP FO pipe	104564-59070							1			
⑧	パイプガイド Guide	※104214-59230	1	1		1	1	1		1	To 4 or 6	
⑨	ジョイント(FOパイプ Joint	※104214-59240	1	1		1	1	1		1	To 4 or 6	
⑩	FOパイプ(A FO pipe	※104214-59510	1	1		1				1	To 4	
⑪	FOパイプ(A FO pipe	D14 L553			1						To 5	
⑫	FOパイプ(A FO pipe	D13 L360					1	1		1	To 6	
⑬	FOパイプ(A FO pipe	D14 L633							1		To 7	
⑭	ボールジョイント 12 Ball joint	104264-59020			1				1		10	
⑮	ボールジョイント 8 Ball joint	104264-59030			1				1		10	
⑯	パイプキャップ Clamp	104264-59040			2				2		10	
⑰	FOパイプ(B CMP FO pipe	104264-59080			1							
⑱	FOパイプ(B CMP FO pipe	104564-59080							1			
⑲	FOパイプ(B FO pipe	D14 L253			1						To 17	
⑳	FOパイプ(B FO pipe	D14 L261							1		To 18	
㉑	ボールジョイント 8 Ball joint	104264-59030			2				2		10	
㉒	パイプキャップ Clamp	104264-59040			2				2		10	
㉓	オーバーフローパイプ Over flow pipe	※104264-59100			1						To 25	
㉔	オーバーフローパイプ Over flow pipe	※104564-59100							1		To 26	
㉕	オーバーフローパイプCMP Over flow pipe CMP	104264-59140			1							

59-1 FOパイプ
FO PIPE

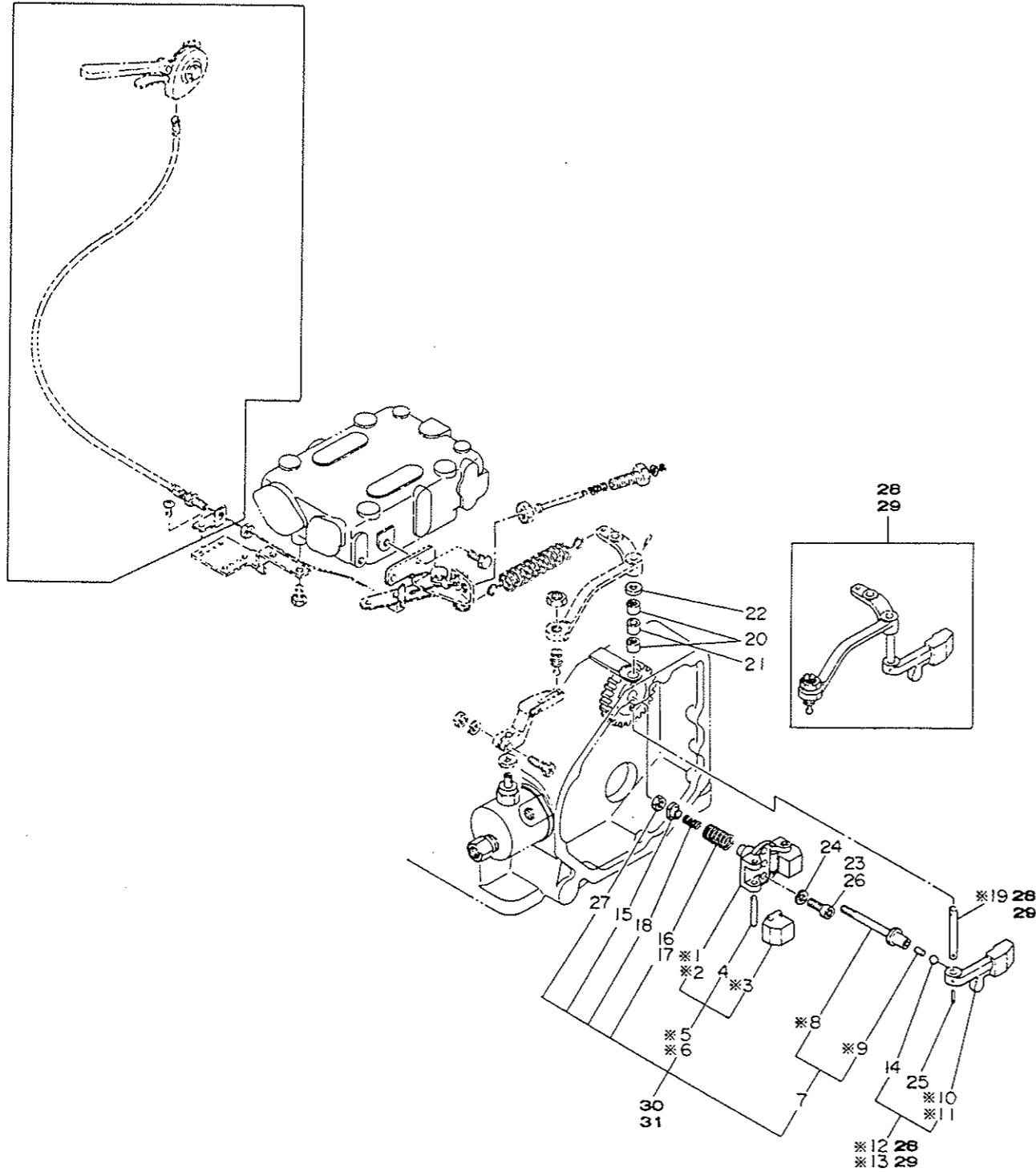
図番 ITEM	品名 PART NAME	部品番号 PART NO.	1台分個数 Q'TY								互換性 I C A	販売単位 Unit	備考 REMARKS		
			YSB 8 (G) ECX	YSB 8 (G) CY	YSB 8 (G) R	YSB 12 (G) ECX	YSB 12 (G) CY	YSB 12 (G) R	YSB F12 (G)	YSB F12 (G)					
26	オーバーフローパイプCMP Over flow pipe CMP	104564-59140							1						
27	FOT(ファンシャ FO pipe) L350	*104511-59600						1	1	1	1		To 31		
28	FOTファンシャ FO inject. pipe	*105282-59600	1	1	1	1							To 32		
29	N(FOTファンシャ Nut	*103854-59621	2	2	2	2	2	2	2	2		To 31.32			
30	スリーブ(FOTファンシャ Sleeve	*103854-59640	2	2	2	2	2	2	2	2					
31	FOT(ファンシャ CMP FO inject. pipe	104511-59800						1	1	1	1	5			
32	FOTファンシャ CMP FO inject. pipe	105282-59800	1	1	1	1						5			
33	FOTモドシ FO pipe, return	*106583-59100	1	1		1	1	1		1		To 34			
34	FOTモドシ CMP FO pipe CMP, return	106583-59140	1	1		1	1	1		1					
35	カワパッキン(FOT Packing	172200-01650	1	1		1	1	1		1	10	コックガワ Cock side			
36	BJB 12 Bolt, ball joint	103854-39140	1	1		1	1	1		1	10	ファンシャポンプガワ Inject pump side			
37	プラグ(エアヌキ Plug, air vent	111154-51900			1					1	10	ファンシャPガワ Inject. p side			
38	PK(プラグ Packing	180110-51910			1					1	10				
39	ジョイントボルト M8 Joint bolt	105582-59150			2					2	10	フィードポンプガワ Feed pump side			
40	PK 12 Packing	104200-59170	2	2		2	2	2		2	10	ファンシャポンプガワ Inject. p side			
41	PK(FOTモドシ Packing	104884-59170	1	1	1	1	1	1	1	1	10	ノズルガワ Nozzle side			
42	BJB 12 Bolt, ball joint	103854-59200			1					1	10	ファンシャPガワ Inject. p side			
43	フレドメ(A Retainer	104264-59280			1					1		シリンダウエフテ Upper cover, cyl.			
44	フレドメ(B Retainer	104264-59290			1					1		シリンダソクフタ Sid- cover, cyl.			
45	BJB 8 Bolt, ball joint	101147-59810	1	1	1	1	1	1	1	1	10	FOファンシャベンガワ Fo inject. v side			
46	イチギメ(FOT Retainer	204100-59920	1	1		1	1	1		1					
47	ホースバンド 9 Clamp	23010-009000	1	1		1	1	1		1	10	FOタンクガワ Fo tank side			
48	PK(コマル 8 Packing	23414-080012			5					5	10	ノズルコシキフィードP Nozzle filter Feedp			
49	PK(コマル 8 Packing	23414-080012	1	1		1	1	1		1	10	FOファンシャベンガワ Fo inject. v. side			
50	PK(コマル 12 Packing	23414-120016			4					4	10	コシキガワ Filter side			

59-1 FOパイプ
FO PIPE

図番 ITEM	品名 PART NAME	部品番号 PART NO.	1台分個数 Q'TY								互換性 I C A	販売単位 Unit	備考 REMARKS
			YSB 8 (G) ECX	YSB 8 (G) CY	YSB 8 (G) R	YSB 12 (G) ECX	YSB 12 (G) CY	YSB 12 (G) R	YSB F12 (G)	YSB F12 (G)			
51	PK(コマル 12 Packing	23414-120016								2		10	ファンシャPガワ Inject p side
52	BJボルト 6 Bolt, ball joint	23857-060000								2		10	コシキガワ Filter side

61-1 ガバナ GOVERNOR

DD4211-61100
DD4611-61100



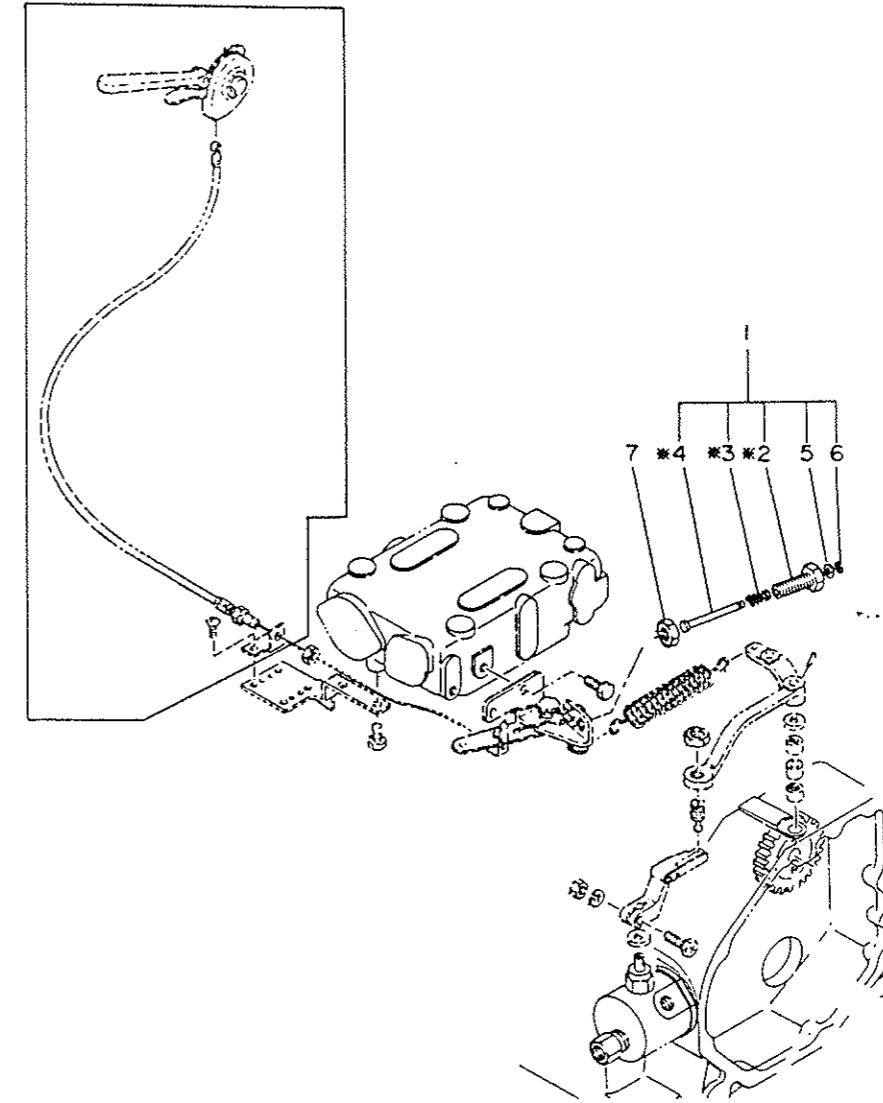
61-1 ガバナ GOVERNOR

図番 ITEM	品名 PART NAME	部品番号 PART NO.	1台分個数 Q'TY								互換性 C A	販売単位 Unit	備考 REMARKS	
			YSB 8 (G) ECX	YSB 8 (G) CY	YSB 8 (G) R	YSB F8 (G) 	YSB 12 (G) 	YSB 12 (G) 	YSB 12 (G) 	YSB F12 (G) 				
①	サポート(ガバナウエイト Support	W50 H44 L41 ※104211-61110	1	1	1	1								To 30
②	ウエイトサポート Weight support	W50 H44 L41 ※104511-61110					1	1	1	1				To 31
③	ガバナウエイト Gov. weight	W24.5 H18 L23 ※104211-61200	2	2	2	2	2	2	2	2				To 30,31
④	ピン(ガバナウエイト Pin	D5 L31.5 104211-61220	2	2	2	2	2	2	2	2		10		
⑤	ガバナウエイト CMP Gov. weight CMP	※104211-61290	1	1	1	1								To 30
⑥	ガバナウエイト CMP Gov. weight CMP	※104511-61290					1	1	1	1				To 31
⑦	ガバナスピンドル CMP Gov. spindle CMP	104211-61300	1	1	1	1	1	1	1	1				
⑧	ガバナスピンドル Gov. spindle	D17 L78 ※104211-61320	1	1	1	1	1	1	1	1				To 7
⑨	ピース(スピンドル Piece	D5 L8 ※174100-61440	1	1	1	1	1	1	1	1				
⑩	ガバナ1レバー 1st lever	L77 ※104211-61500	1	1	1	1								To 28
⑪	ガバナ1レバー 1st lever	L87 ※104511-61500					1	1	1	1				To 29
⑫	ガバナ1レバーCMP 1st lever CMP	※104211-61550	1	1	1	1								To 28
⑬	ガバナ1レバーCMP 1st lever CMP	※104511-61550					1	1	1	1				To 29
⑭	コウキュウ 5/16 Steel ball	24190-100001	1	1	1	1	1	1	1	1		10		
⑮	ウケ(ガバナスプリング Support	D14 X9 L9 104211-61340	1	1	1	1	1	1	1	1				
⑯	ガバナスプリング Gov. spring	D14.8 L23 104211-61360	1	1	1	1						10		
⑰	ガバナバネ(メイン Gov. spring	D14.4 L23 104511-61360					1	1	1	1			10	
⑱	ガバナバネ(アイドル Gov. spring	D8.8 L2.5 104211-61370	1	1	1	1	1	1	1	1			10	
⑲	シャフト(ガバナ1レバー Shaft	D7 L53 ※104211-61510	1	1	1	1	1	1	1	1				To 28,29
⑳	ニードルベアリング Needle bearing	D11 L9 104211-61520	2	2	2	2	2	2	2	2			10	
㉑	デイスタンスピース Retainer	D11 L10 104211-61530	1	1	1	1	1	1	1	1				
㉒	ダストキャップ Dust cap	D14 L2.5 104211-61540	1	1	1	1	1	1	1	1				
㉓	HB(サポート Bolt	174100-61600					2	2	2	2			10	サポート Support
㉔	SW 6 Spring washer	22217-060000	2	2	2	2	2	2	2	2			10	サポート Support
㉕	TP 3×16 Taper pin	22322-030160	1	1	1	1	1	1	1	1			10	ガバナ1レバー Gov. 1st lever

66-1 ソウジュウソウチ CONTROL DEVICE

図番 ITEM	品名 PART NAME	部品番号 PART NO.	1台分個数 Q'TY								互換性 I C A	販売単位 Unit	備考 REMARKS
			YSB 8 (G) ECX	YSB 8 (G) CY	YSB 8 (G) R	YSB F8 (G) ECX	YSB 12 (G) CY	YSB 12 (G) R	YSB 12 (G) R	YSB F12 (G)			
⑥	イタバネ(チョウセイレバー Spring	※104200-66340					1	1	1	1			To 2
⑦	コマルリベット 2.0×1.8 Rivet	22621-200180	2	2	2	2	2	2	2	2		10	チョウセイレバー Adjust lever
⑧	トリツケカナグ(ワイヤ L16 Set piece	※104211-03770	1	1	1	1	1	1	1	1			
⑨	ピン(ハンドル D15 L21 Pin	※104214-66041	1	1	1	1	1	1	1	1			
⑩	レギュレータハンドル Handle, regulator	※104214-66051	1	1	1	1	1	1	1	1			To 12
⑪	リターンズプリング D15.4 Return spring	※104214-66060	1	1	1	1	1	1	1	1			
⑫	レギュレータハンドルCMP Regulator handle CMP	104214-66101	1	1	1	1	1	1	1	1			
⑬	ハンドルダイ Handle mount	※104214-66111	1	1	1	1	1	1	1	1			To 12
⑭	PW(コマル 8 Washer	22117-080000	1	1	1	1	1	1	1	1		10	ピン Pin
⑮	HB 5×12 Bolt	26117-050128	1	1	1	1	1	1	1	1		10	ピボットヨウ Pivot
⑯	HB 5×20 Bolt	26117-050208	1	1	1	1	1	1	1	1		10	カイテンセイゲン Rotation limit
⑰	トメN 5 Set nut	26756-050002	2	2	2	2	2	2	2	2		10	セイゲン1 ピボット1 Limit-1 Pivot-1
⑱	レギュレータバネ D18 L121 Spring, regulator	104214-66010	1	1	1	1						10	
⑲	レギュレータバネ D18 L180 Spring, regulator	104514-66010					1	1	1	1		10	
⑳	ガバナ2レバー L114 2nd lever	※104211-66150	1	1	1	1							To 61-1-28
㉑	ガバナ2レバー L145 2nd lever	※104511-66150					1	1	1	1			To 61-1-29
㉒	ダストカバー D20.4 L7.5 Dust cover	101104-66300	1	1	1	1	1	1	1	1		10	
㉓	レンケツネジ Connect. screw	104100-66360	1	1	1	1	1	1	1	1			
㉔	SW 6 Spring washer	22217-060000	1	1	1	1	1	1	1	1		10	チョウセイレバー Adjust lever
㉕	TP 3×22 Taper pin	22322-030220	1	1	1	1	1	1	1	1		10	ガバナ2レバー Gov.2nd lever
㉖	HB 6×12 Bolt	26116-060122	2	2	2	2	2	2	2	2		10	ハンドルダイ Handle mount
㉗	HB 6×20 Bolt	26117-060209	1	1	1	1	1	1	1	1		10	チョウセイレバー Adjust lever
㉘	トメN 6 Set nut	26756-060002	1	1	1	1	1	1	1	1		10	チョウセイレバー Adjust lever
㉙	トメN(ホン) 10 Set nut	26776-100002	1	1	1	1	1	1	1	1		10	レンケツネジ Connect. screw

66-2 アイドルアジャスタ IDLE ADJUSTER

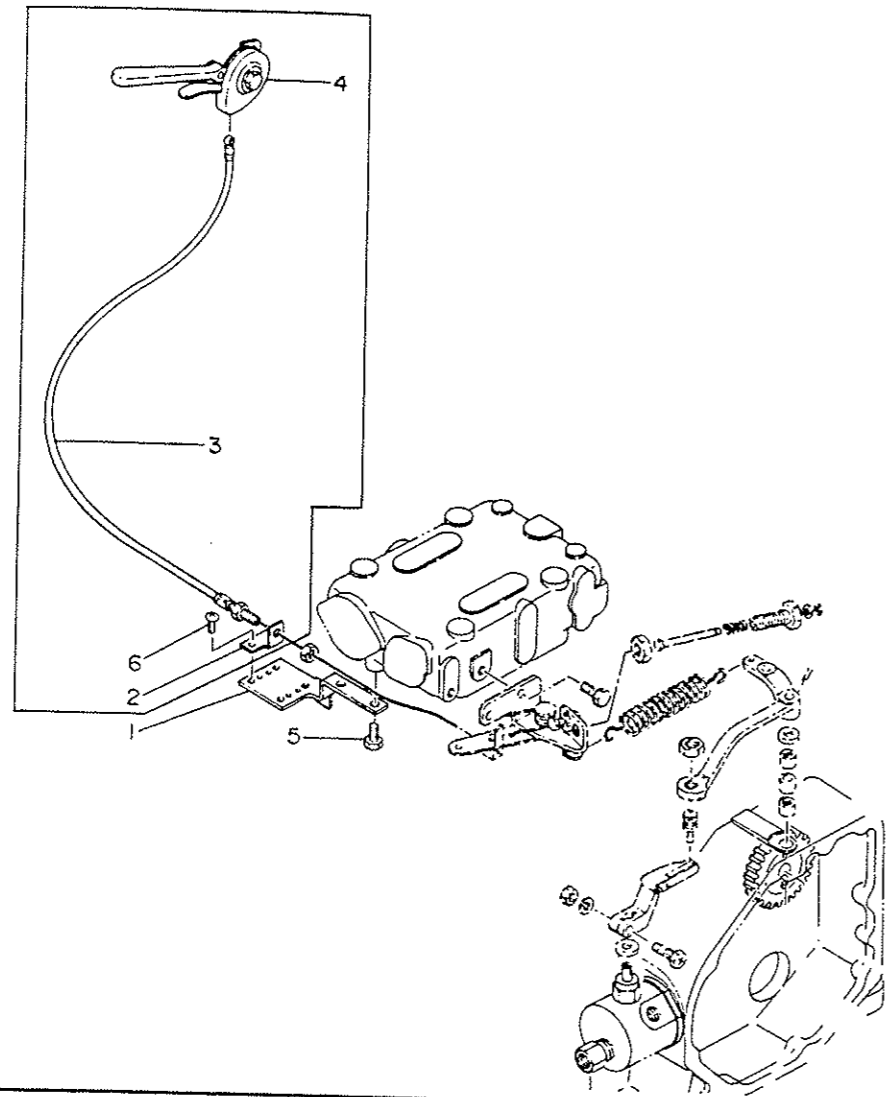


66-2 アイドルアジャスタ IDLE ADJUSTER

図番 ITEM	品名 PART NAME	部品番号 PART NO.	1台分個数 Q'TY								互換性 I C A	販売単位 Unit	備考 REMARKS		
			YSB 8 (G) ECX	YSB 8 (G) CY	YSB 8 (G) R	YSB F8 (G) ECX	YSB 12 (G) CY	YSB 12 (G) R	YSB 12 (G) R	YSB F12 (G)					
①	アイドルアジャスタ CMP Idle adjuster CMP	124770-66700					1		1		1				
②	ボディ(アジャスタ Body	※124770-66711						1		1		1			
③	バネ(アジャスタ Spring	※124770-66720						1		1		1		To 1	
④	ピン(アジャスタ Pin	※124770-66731						1		1		1			
⑤	PW(コマル 5 Washer	22117-050000						1		1		1		10	
⑥	トメN 4 Circlip	22272-000040							1		1	1		10	
⑦	トメN 10 Set nut	26756-100002								1		1		10	アジャスタ Adjuster

67-1 リモコンソウチ REMOTE CONTROL DEVICE

004211-67110
004214-67110

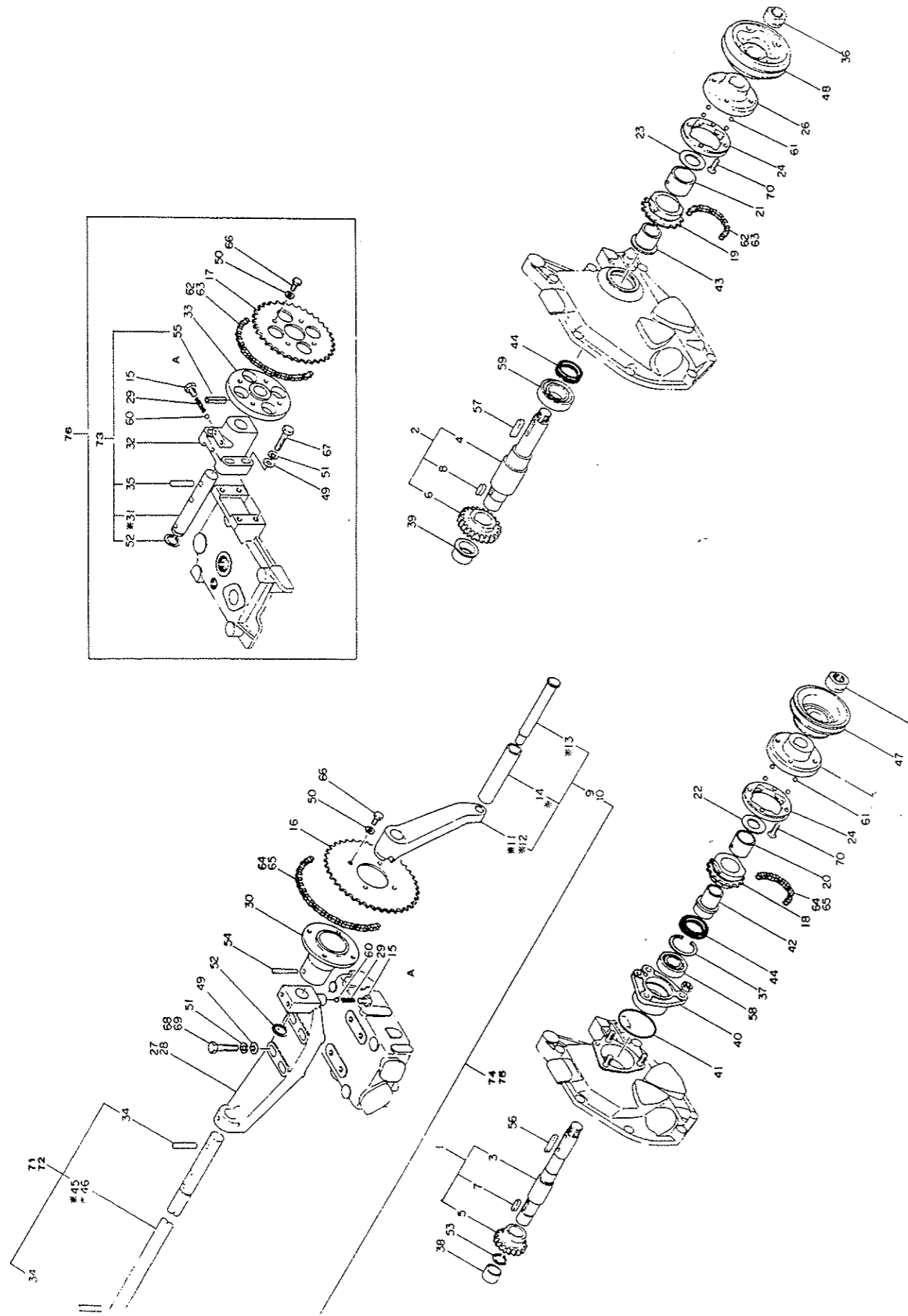


67-1 リモコンソウチ REMOTE CONTROL DEVICE

図番 ITEM	品名 PART NAME	部品番号 PART NO.	1台分個数 Q'TY								互換性 I C A	販売単位 Unit	備考 REMARKS
			YSB R (G) ECX	YSB 8 (G) CY	YSB 8 (G) R	YSB F8 (G)	YSB 12 (G) ECX	YSB 12 (G) CY	YSB 12 (G) R	YSB F12 (G)			
①	ケーブルブラケット Bracket L109	104214-67100	1	1	1	1	1	1	1	1			
②	ケーブルブラケット Bracket L38	104214-67110	1	1			1	1		1			
③	ケーブル(ENGスピード) Cable C1728	105582-67150	1	1			1	1		1			
④	アクセルレバー Lever	105582-67190	1	1			1	1		1			
⑤	HB 6×10 Bolt	26116-060102	2	2	2	2	2	2	2	2	10	10	ブラケット Bracket
⑥	RS 5×10 Screw	26557-050102	2	2	2	2	2	2	2	2	10	10	ブラケット Bracket

76-1

76-1 HAND START



76-1 HAND START

図番 ITEM	品名 PART NAME	部品番号 PART NO.	1台分個数 Q'TY								互換性 C A	販売単位 Unit	備考 REMARKS
			YSB 8 (G) E C A	YSB 8 (G) C Y	YSB 8 (G) R	YSB F8 (G) R	YSB 12 (G) E C A	YSB 12 (G) C Y	YSB 12 (G) R	YSB F12 (G) R			
①	PTOシャフト CMP PTO shaft CMP	104211-76590	1	1	1	1							
②	PTOシャフト CMP PTO shaft CMP	104511-76590					1	1	1	1			
③	PTOシャフト Shaft, PTO	D26 L194.5	1	1	1	1							
④	PTOシャフト Shaft, PTO	D35 L190					1	1	1	1			
⑤	PTOギヤ Gear, PTO	D50 L26 Z18	1	1	1	1							
⑥	PTOギヤ Gear, PTO	D65 L19 Z24					1	1	1	1			
⑦	FK 5×20 Feather key	22512-050200	1	1	1	1						10	
⑧	FK 7×16 Feather key	22512-070160					1	1	1	1		10	
⑨	スタートハンドル CMP Start handle CMP	104211-76790	1	1	1	1							
⑩	スタートハンドル CMP Start handle CMP	104511-76790					1	1	1	1			
⑪	スタートハンドル Start handle	D36 L93	※	104211-76800	1	1	1	1					To 9
⑫	スタートハンドル Start handle	D36 L97	※	104511-76800				1	1	1	1		To 10.
⑬	シャフト Shaft	D20 L125	※	104211-76830	1	1	1	1	1	1	1	1	To 9.10
⑭	グリップ Grip	D22 L102	※	104211-76840	1	1	1	1	1	1	1	1	To 9.10
⑮	イチギメボルト(シャフト) Set bolt	103854-66411	1	1	1	1	1	1	1	1	1	1	シドワジクサポート Support, start. shaft
⑯	スプロケットホイール Sprocket wheel	D157 t3.1	1	1			1	1	1	1		1	
⑰	スプロケットホイール Sprocket wheel	D137 t3.2 Z32					1				1		
⑱	ピニオンスプロケット Pinion sprocket	D64 L25 Z14	1	1	1	1							
⑲	ピニオンスプロケット Pinion sprocket	D68 L25 Z15						1	1	1	1		
⑳	ブッシュ(スプロケット) Bush	D32 L25.3	1	1	1	1							
㉑	ブッシュ(スプロケット) Bush	D36 L25.3						1	1	1	1		
㉒	スラストワッシャ Thrust washer	D36 t1	1	1	1	1							
㉓	スラストワッシャ Thrust washer	D40 t1						1	1	1	1		
㉔	アウトリング Outer ring	D74 L9	1	1	1	1	1	1	1	1	1	1	
㉕	アウトリングケース Case	D82 L29	1	1	1	1							

76-1 ハンドスタート HAND START

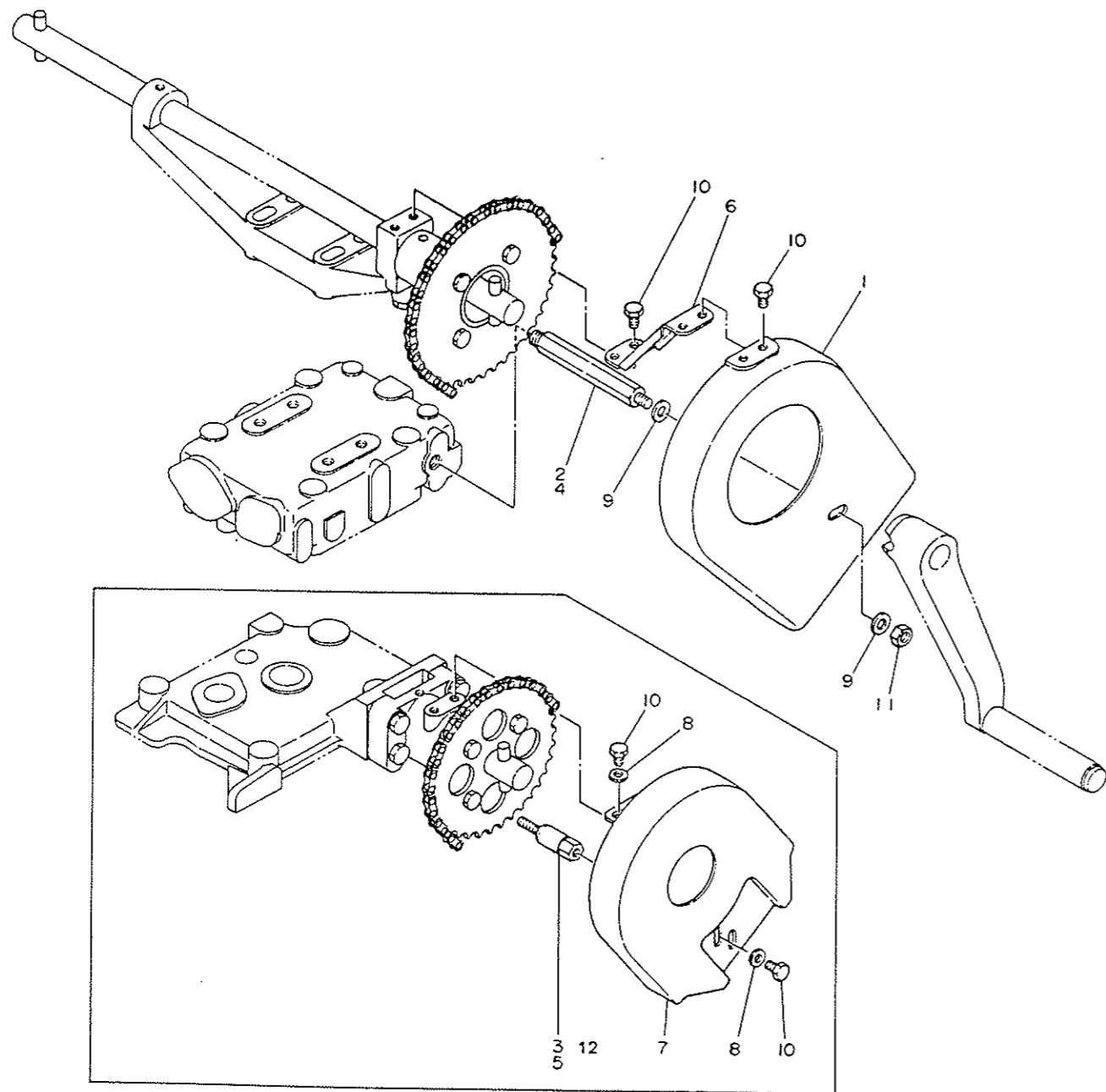
図番 ITEM	品名 PART NAME	部品番号 PART NO.	1台分個数 Q'TY								互換性 I C A	販売単位 Unit	備考 REMARKS
			YSB 8 (G) 1 ECX	YSR 8 (G) 1 CY	YSR 8 (G) 1 R	YSB F8 (G) 1 ECX	YSB 12 (G) 1 CY	YSB 12 (G) 1 R	YSB 12 (G) 1 R	YSB F12 (G) 1 R			
26	アウトリングケース Case	D28 L29 104514-76090					1	1	1	1			
27	シドウジクサポート Support, start. shaft	L272 104211-76122	1	1		1							
28	シドウジクサポート Support, start. shaft	L286 104511-76122				1	1		1				
29	ツレマワリドメバネ Lock spring	D6 L25 104264-76150	1	1	1	1	1	1	1	1			シドウジクサポート Support
30	スプロケットトリツケダイ Mount	D90 L70 102210-76190	1	1		1	1	1		1			
31	シドウジク Start. shaft	D20 L119 ※104264-76250				1			1				To 73
32	シドウジクサポート Support	L65 104264-76260				1			1				
33	スプロケットトリツケダイ Mount	D100 L26 104264-76270				1			1				
34	ピン(シドウジク Pin, start. shaft)	D9 L36 101400-76480	2	2		2	2	2		2			
35	ピン(シドウジク Pin, start. shaft)	D9 L36 101400-76480				1			1				シドウジク Start. shaft
36	ナット(PTOシャフト Nut, PTO shaft)	D32 L15 104214-76600	1	1	1	1	1	1	1	1			
37	トメワ アナ 42 Circlip	104211-76630	1	1	1	1					10		
38	ブッシュ(PTOシャフト Bush)	D23 L16 104211-76640	1	1	1	1							
39	ブッシュ(PTOシャフト Bush)	D36 L19 104511-76640					1	1	1	1			
40	PTOシャフト ササエ Support	D52 L33 104211-76650	1	1	1	1							
41	Oリング S-53 O-ring	104211-76660	1	1	1	1					10		
42	ベアリングオサエ Retainer, bearing	D35 L44 104211-76670	1	1	1	1							
43	スペーサ(スプロケット Spacer)	D38 L28.5 104511-76670					1	1	1	1			
44	オイルシール Oil seal	D42 L8 104211-76680	1	1	1	1	1	1	1	1	10		
45	シドウジク Start. shaft	D20 L490 ※104211-76951	1	1		1							To 71
46	シドウジク Start. shaft	D20 L434 ※104511-76951					1	1		1			To 72
47	Vプーリ(PTOシャフト V-pulley)	D90 L37 104214-76960	1	1	1	1							
48	Vプーリ(PTOシャフト V-pulley)	D110 L37 104514-76960					1	1	1	1			
49	PW(コマル 8 Washer)	22117-080000	4	4	4	4	4	4	4	4	10		シドウジクサポート Support, start. shaft
50	SW 6 Spring washer	22217-060000	4	4	4	4	4	4	4	4	10		スプロケットホイール Sprocket wheel

76-1 ハンドスタート HAND START

図番 ITEM	品名 PART NAME	部品番号 PART NO.	1台分個数 Q'TY								互換性 I C A	販売単位 Unit	備考 REMARKS		
			YSB 8 (G) 1 ECX	YSR 8 (G) 1 CY	YSR 8 (G) 1 R	YSB F8 (G) 1 ECX	YSB 12 (G) 1 CY	YSB 12 (G) 1 R	YSB 12 (G) 1 R	YSB F12 (G) 1 R					
51	SW 8 Spring washer	22217-080000	4	4	4	4	4	4	4	4			10	シドウジクサポート Support, start. shaft	
52	トメワC(ジク 20 Circlip	22242-000200	1	1	1	1	1	1	1	1			10	シドウジク Start. shaft	
53	トメワC(ジク Circlip	22242-000200	1	1	1	1							10	PTOギヤ Gear, PTO	
54	TP 7×40 Taper pin	22322-070400	1	1		1	1	1		1			10	スプロケットトリツケダイ Mount, sprocket	
55	SPピン 80AW×32 Spring pin	22351-080032				1				1			10	シドウジク Start. shaft	
56	FK 5×34 Feather key	22512-050340	1	1	1	1							10		
57	FK 7×32 Feather key	22512-070320						1	1	1	1			10	PTOシャフト PTO shaft
58	ボールB 6004 Ball bearing	24101-060044	1	1	1	1									
59	ボールB 6006 Ball bearing	24101-060064						1	1	1	1				
60	コウキュウ 1/4 Steel ball	24190-080001	1	1	1	1	1	1	1	1			10	シドウジクサポート Support, start. shaft	
61	ワッシャ Washer	22117-080000	1	1	1	1	1	1	1	1			E 10		
61	コウキュウ 3/8 Steel ball	24190-090001	4	4	4	4	4	4	4	4				アウトリング Outer ring	
62	ローラチェーン 43×56 Roller chain	25210-430560				1									
63	ローラチェーン 43×62 Roller chain	25210-430620								1				シドウチェーン Start. chain	
64	ローラチェーン 43×73 Roller chain	25210-430730	1	1		1									
65	ローラチェーン 43×82 Roller chain	25210-430820						1	1	1					
66	HB 6×14 Bolt	26116-060142	4	4	4	4	4	4	4	4			10	スプロケットホイール Sprocket wheel	
67	HB 8×35 Bolt	26116-080352				4				4			10		
68	HB 8×40 Bolt	26117-080409	4	4		4							10	シドウジクサポート Support, start. shaft	
69	HB 8×45 Bolt	26117-080459						4	4	4			10		
70	RS 6×16 Round screw	26557-060162	4	4	4	4	4	4	4	4				アウトリング Outer ring	
71	シドウジク ASS'Y Start. shaft ASS'Y	704211-76901	1S	1S		1S									
72	シドウジク ASS'Y Start. shaft ASS'Y	704511-76901						1S	1S	1S					
73	シドウジク ASS'Y Start. shaft ASS'Y	704264-76900						1S		1S					
74	チェーンシドウ ASS'Y Chain start ASS'Y	704211-76712	1S	1S		1S									
75	チェーンシドウ ASS'Y Chain shaft ASS'Y	704511-76712						1S	1S	1S					
76	チェーンシドウ ASS'Y Chain start ASS'Y	704264-76710				1S				1S				チェーンは除く Chain excluded	

76-2 チェンカバー CHAIN COVER

D04214-76200
D04264-76200
D04514-76200
D04564-76200



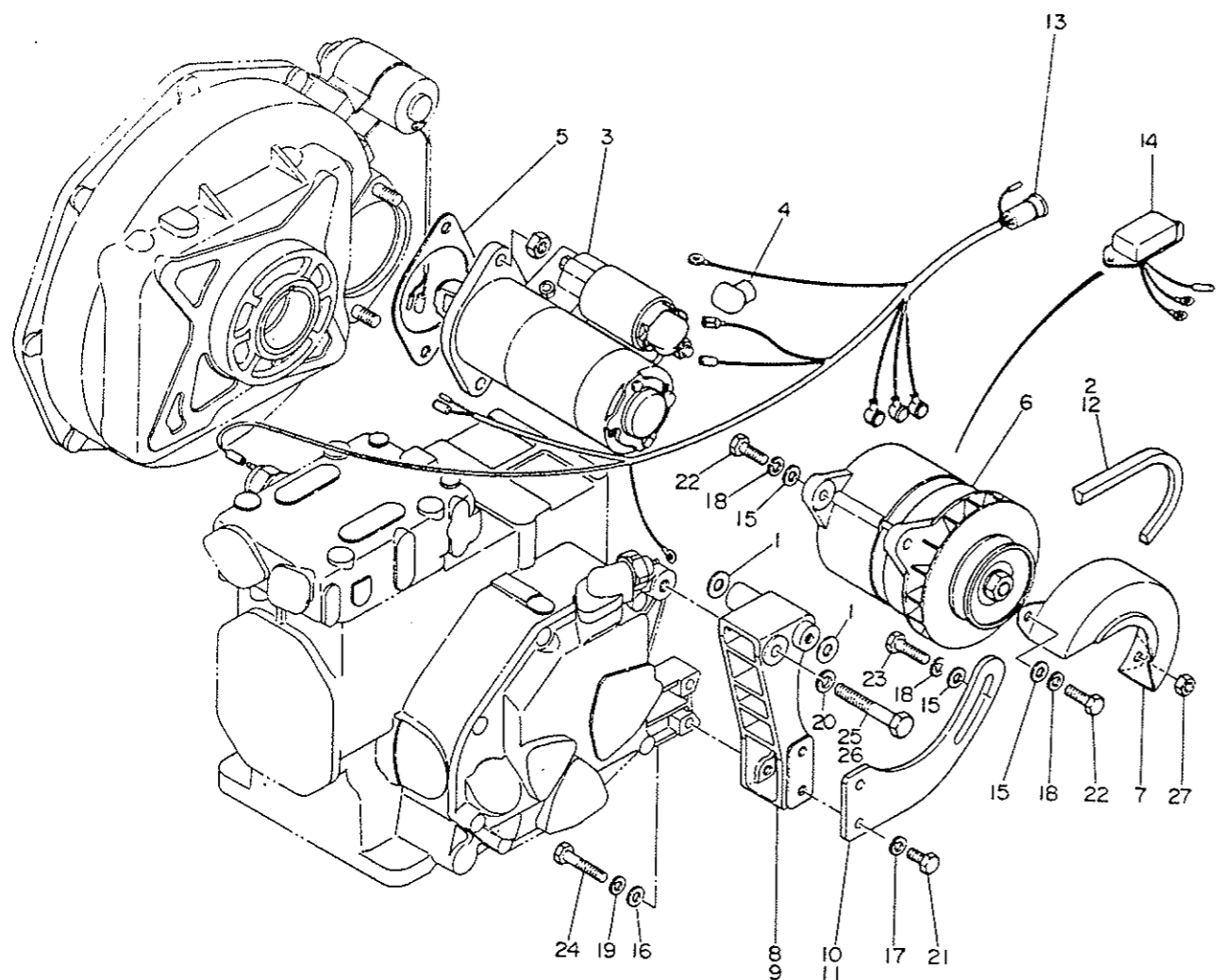
76-2 チェンカバー CHAIN COVER

図番 ITEM	品名 PART NAME	部品番号 PART NO.	1台分個数 Q'TY								互換性 I C A	販売単位 Unit	備考 REMARKS	
			YSB 8 IG E	YSB 8 IG CV	YSB 8 IG R	YSB F8 IG	YSB 12 IG E	YSB 12 IG CV	YSB 12 IG R	YSB F12 IG				
①	チェンカバー Chain cover	104214-76170	1	1		1	1	1			1			
②	ボルト(チェンカバー) Bolt	104214-76200	1	1		1								
③	カンザボルト Spacer bolt	M 6 L61 104264-76200				1								
④	ボルト(チェンカバー) Bolt	104514-76200					1	1			1			
⑤	カンザボルト Spacer bolt	M 6 L57 104564-76200									1			
⑥	チェンカバーブラケット Bracket	L83.5 H64 104214-76220	1	1		1	1	1			1			
⑦	チェンカバー Chain cover	W156 H198 L73 104264-76280				1					1			
⑧	PW(コマル 6) Plain washer	22117-060000				3					3		10	
⑨	PW(コマル 8) Plain washer	22117-080000	2	2		2	2	2			2		10	
⑩	HB 6×10 Bolt	26116-060102	4	4		3	4	4	4		3		10	
	6 x 14	26116-060142				1					1		E 10	
⑪	N 8 Nut	26716-080002	1	1		1	1	1			1			
⑫	スペーサー Spacer	104264-76210				1					1		E	

チェンカバー
Chain cover

77-1 デンキスタート ELECTRIC START

DD4214-77111
DD4514-77111

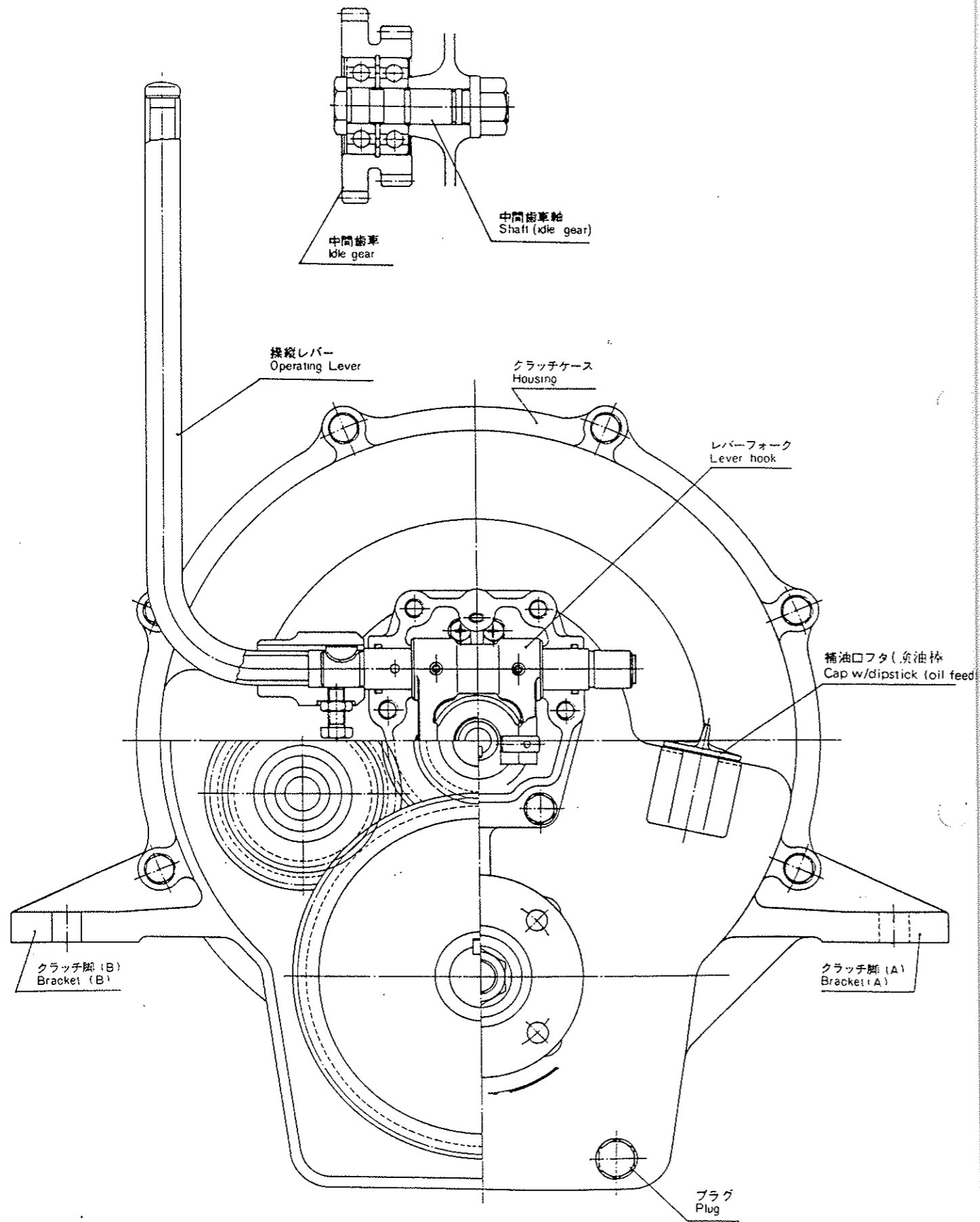


77-1 デンキスタート ELECTRIC START												
図番 ITEM	品名 PART NAME	部品番号 PART NO.	1台分個数 Q'TY							互換性 I C A	販売単位 Unit	備考 REMARKS
			YSB 8 (G) E C X	YSB 8 (G) C Y	YSB 8 (G) R	YSB F8 (G)	YSB 12 (G) E C X	YSB 12 (G) C Y	YSB 12 (G) R			
①	オルタネータトリツケシム, CMP D24 Shim CMP, alternator	124250-77390	1	1	1	1				10		
②	Vベルト HM211N V-belt	104211-42780	1	1								
③	スターティングモータ 12V 1.0Kw Starting motor	104211-77011	1	1	1	1					イース: ヒタチ S114-194 MAKER HI TACHI	
④	ターミナルカバー Terminal cover	124550-77030	1	1	1	1						
⑤	PK(スターティングモータ d 83 t0.3 Packing	104211-77080	1	1	1	1				10		

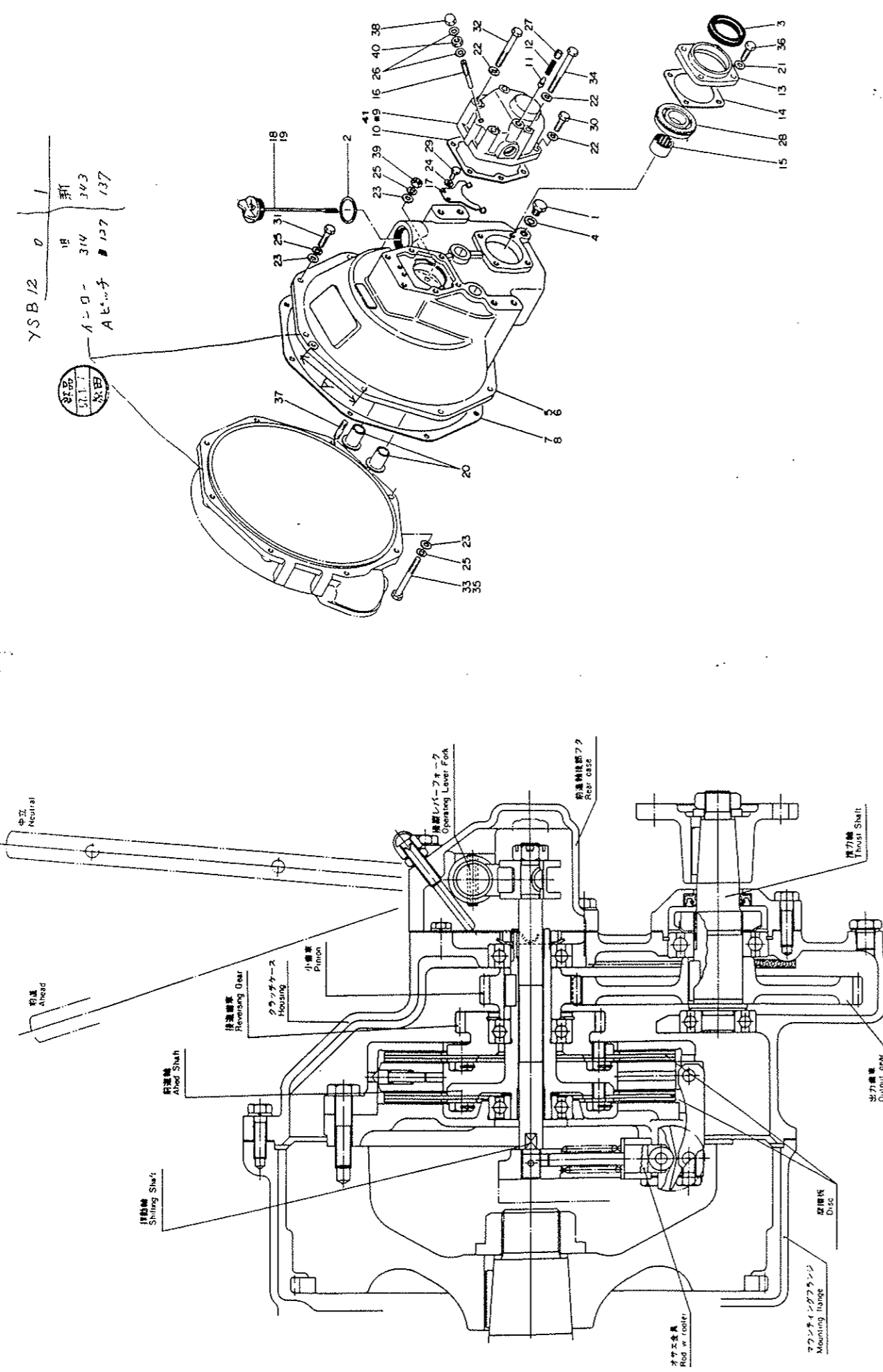
77-1 デンキスタート ELECTRIC START

図番 ITEM	品名 PART NAME	部品番号 PART NO.	1台分個数 Q'TY							互換性 I C A	販売単位 Unit	備考 REMARKS
			YSB 8 (G) E C X	YSB 8 (G) C Y	YSB 8 (G) R	YSB F8 (G)	YSB 12 (G) E C X	YSB 12 (G) C Y	YSB 12 (G) R			
⑥	オルタネータ Alternator	121370-77200	1	1	1	1						イース: ヒタチ LR135-31 MAKER HI TACHI
⑦	カバー(ACジェネレータ Cover	121250-77210	1	1	1	1						
⑧	オルタネータブラケット H173 L80 Bracket	104214-77250	1	1								
⑨	オルタネータブラケット H200 L80 Bracket	104514-77250				1	1					
⑩	ベルトアジャスタ L60 t6 Adjuster	104214-77330	1	1								
⑪	ベルトアジャスタ L60 t6 Adjuster	104514-77330					1	1				
⑫	Vベルト HM231N V-belt	104514-77350					1	1				
⑬	ワイヤハーネス L840 Wire harness	104214-77911	1	1	1	1						
⑭	※ボルテージレギュレータ Voltage regulator	(121370-77950)	1	1	1	1						※ホヨウビンニチキヨウ Applied to spare part
⑮	PW(コマル 8 Washer	22117-080000	3	3	3	3					10	オルタネータ Alternator
⑯	PW(コマル 8 Washer	22117-080000	2	2	2	2					10	ブラケット Bracket
⑰	SW 8 Spring washer	22217-080000	2	2	2	2					10	アジャスタ Adjuster
⑱	SW 8 Spring washer	22217-080000	3	3	3	3					10	オルタネータ Alternator
⑲	SW 8 Spring washer	22217-080000	2	2	2	2					10	ブラケット Bracket
⑳	SW 10 Spring washer	22217-100000	1	1	1	1					10	ブラケット Bracket
㉑	HB 8×18 Bolt	26116-080182	2	2	2	2					10	アジャスタ Adjuster
㉒	HB 8×25 Bolt	26116-080252	2	2	2	2					10	オルタネータ Alter nator
㉓	HB 8×30 Bolt	26116-080302	1	1	1	1					10	オルタネータ Alternator
㉔	HB 8×40 Bolt	26116-080402	2	2	2	2					10	ブラケット Bracket
㉕	HB 10×55 Bolt	26116-100552				1	1				10	ブラケット Bracket
㉖	HB 10×65 Bolt	26116-100652	1	1							10	ブラケット Bracket
㉗	N 8 Nut	26716-080002	1	1	1	1					10	オルタネータカバー Cover, alternator

クラッチ横断面図
CLUTCH SECTIONAL



クラッチケース CLUTCH CASE



82-1 クラッチケース CLUTCH CASE

図番 ITEM	品名 PART NAME	部品番号 PART NO.	1台分個数 Q'TY								互換性 C A	販売単位 Unit	備考 REMARKS
			YSB 8 (G) ECX	YSB 8 (G) CY	YSB 8 (G) R	YSB F8 (G)	YSB 12 (G) ECX	YSB 12 (G) CY	YSB 12 (G) R	YSB F12 (G)			
①	ドレンプラグ Drain plug	160410-01690	1	1	1	1	1	1	1	1			ドレンプラグ Plug, drain
②	パッキン(キャップ) Packing	101104-01760	1	1	1	1	1	1	1	1	10		
③	オイルシール Oil seal	104200-02220	1	1	1	1	1	1	1	1		スイリョクジク Thrust shaft	
④	PK Packing	12 104200-59170	1	1	1	1	1	1	1	1	10	ドレンプラグ Drain plug	
⑤	クラッチケース Clutch case	104264-82011	1	1	1	1							
⑥	クラッチケース Clutch case	104564-82011					1	1	1	1			
⑦	PK (クラッチケース) Packing	104211-82040	1	1	1	1							
⑧	PK (クラッチケース) Packing	104511-82040					1	1	1	1			
⑨	ウシロフタ(ゼンシンジク) Rear cover	※105582-82070	1	1	1	1	1	1	1	1		To 41	
⑩	PK (ウシロフタFシャフト) Packing	105582-82090	1	1	1	1	1	1	1	1			
⑪	ツメ(ニュートラルイチギメ) Claw	105582-82120	1	1	1	1	1	1	1	1	10		
⑫	イチギメバネ Spring	105582-82130	1	1	1	1	1	1	1	1	10		
⑬	ウシロフタ(スイリョクジク) Rear cover	104264-82230	1	1	1	1	1	1	1	1			
⑭	PK (ウシロフタ OUT) Packing	104211-82240	1	1	1	1	1	1	1	1	10		
⑮	ニードルベアリング Needle bearing	104211-82290	1	1	1	1	1	1	1	1			
⑯	チューリッショウセイネジ Screw	105582-82780	1	1	1	1	1	1	1	1			
⑰	チューリッホジバネ(B) Spring	105582-82790	1	1	1	1	1	1	1	1			
⑱	チューユコウ Filler	104211-82910	1	1	1	1							
⑲	チューユコウ Filler	104511-82910					1	1	1	1			
⑳	ブッシュ(アイドルシャフト) Bush	104564-82950	2	2	2	2	2	2	2	2			
㉑	PW(コマル) Washer	8 22117-080000	4	4	4	4	4	4	4	4	10	ウシロフタ(スイリョクジク) Rear cover, thrust shaft	
㉒	PW(コマル) Washer	8 22117-080000	6	6	6	6	6	6	6	6	10	ウシロフタ(ゼンシンジク) Rear cover, ahead shaft	
㉓	PW(コマル) Washer	8 22117-080000	8	8	8	8	8	8	8	8	10	クラッチケース Clutch case	
㉔	SW Spring washer	6 22217-060000	2	2	2	2	2	2	2	2	10	チューリッホジバネ(B) Spring, neutral retain.	
㉕	SW Spring washer	8 22217-080000	8	8	8	8	8	8	8	8	10	クラッチケース Clutch case.	

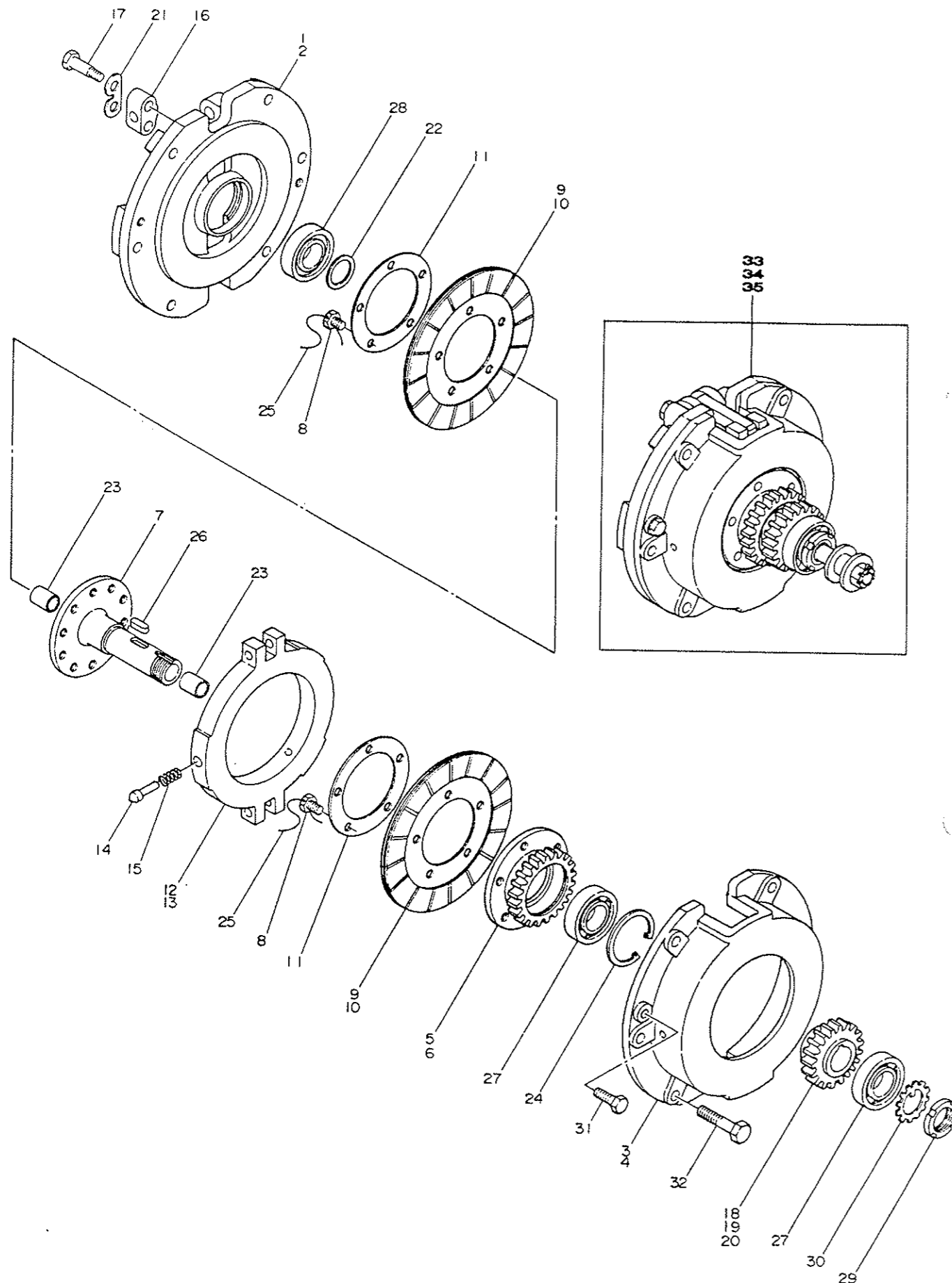
82-1 クラッチケース
CLUTCH CASE

図番 ITEM	品名 PART NAME	部品番号 PART NO.	1台分個数 Q'TY								互換性 C/A	販売単位 Unit	備考 REMARKS
			YSB 8 (G) ECX	YSB 8 (G) CY	YSB 8 (G) R	YSB F8 (G)	YSB 12 (G) ECX	YSB 12 (G) CY	YSB 12 (G) R	YSB F12 (G)			
26	PK (コマル 8 Packing	23414-080012	2	2	2	2	2	2	2	2		10	チューリツチョウセイネジ Screw, neutral adjust.
27	Tプラグ T-plug PT1/8	23873-010000	1	1	1	1	1	1	1	1		10	ウシロワタ(ゼンシンジク Rear cover, ahead shaft
28	ボールB (トメワ 6206 N Ball bearing	24121-062064	1	1	1	1	1	1	1	1			スイリヨクジク Thrust shaft
29	HB 6×12 Bolt	26116-060122	2	2	2	2	2	2	2	2		10	チューリツホジバネ(B Spring, neutral retain.
30	HB 8×30 Bolt	26116-080302	2	2	2	2	2	2	2	2		10	ウシロワタ(ゼンシンジク Rear cover, ahead shaft
31	HB 8×30 Bolt	26116-080302	6	6	6	6	6	6	6	6		10	クラッチケース Clutch case
32	HB 8×70 Bolt	26116-080702	2	2	2	2	2	2	2	2		10	ウシロワタ(ゼンシンジク Rear cover, ahead shaft
33	HB 8×75 Bolt	26116-080752	1	1	1	1						10	クラッチケース Clutch case
34	HB 8×85 Bolt	26116-080852	2	2	2	2	2	2	2	2		10	ウシロワタ(ゼンシンジク Rear cover, ahead shaft
35	HB 8×90 Bolt	26116-080902					1	1	1	1		10	クラッチケース Clutch case
36	HB 8×25 Bolt	26117-080259	4	4	4	4	4	4	4	4		10	ウシロワタ(スイリヨクジク Rear cover, thrsnat shaft
37	SB (2D 8×25 Stud	26226-080252	1	1	1	1	1	1	1	1		10	クラッチケース Clutch case
38	フクロN 8 Cap nut	26657-080002	1	1	1	1	1	1	1	1		10	チューリツチョウセイネジ Screw, neutral adjust.
39	N 8 Nut	26716-080002	1	1	1	1	1	1	1	1		10	クラッチケース Clutch case
40	N 8 Nut	26716-080002	1	1	1	1	1	1	1	1		10	チューリツチョウセイネジ Screw, neutral adjust.
41	ウシロワタ(ゼンシンジク)ASS'Y Rear cover ASS'Y, ahead shaft	705582-82500	1S	1S	1S	1S	1S	1S	1S	1S			含 ⑨⑩⑪⑫⑬ inc. 84-1-⑦⑧⑭⑮

Memo

83-1 マサツハウジング FRICTION DISK HOUSING

D04264-83100
D04265-83100
D04564-83100



83-1 マサツハウジング FRICTION DISK HOUSING

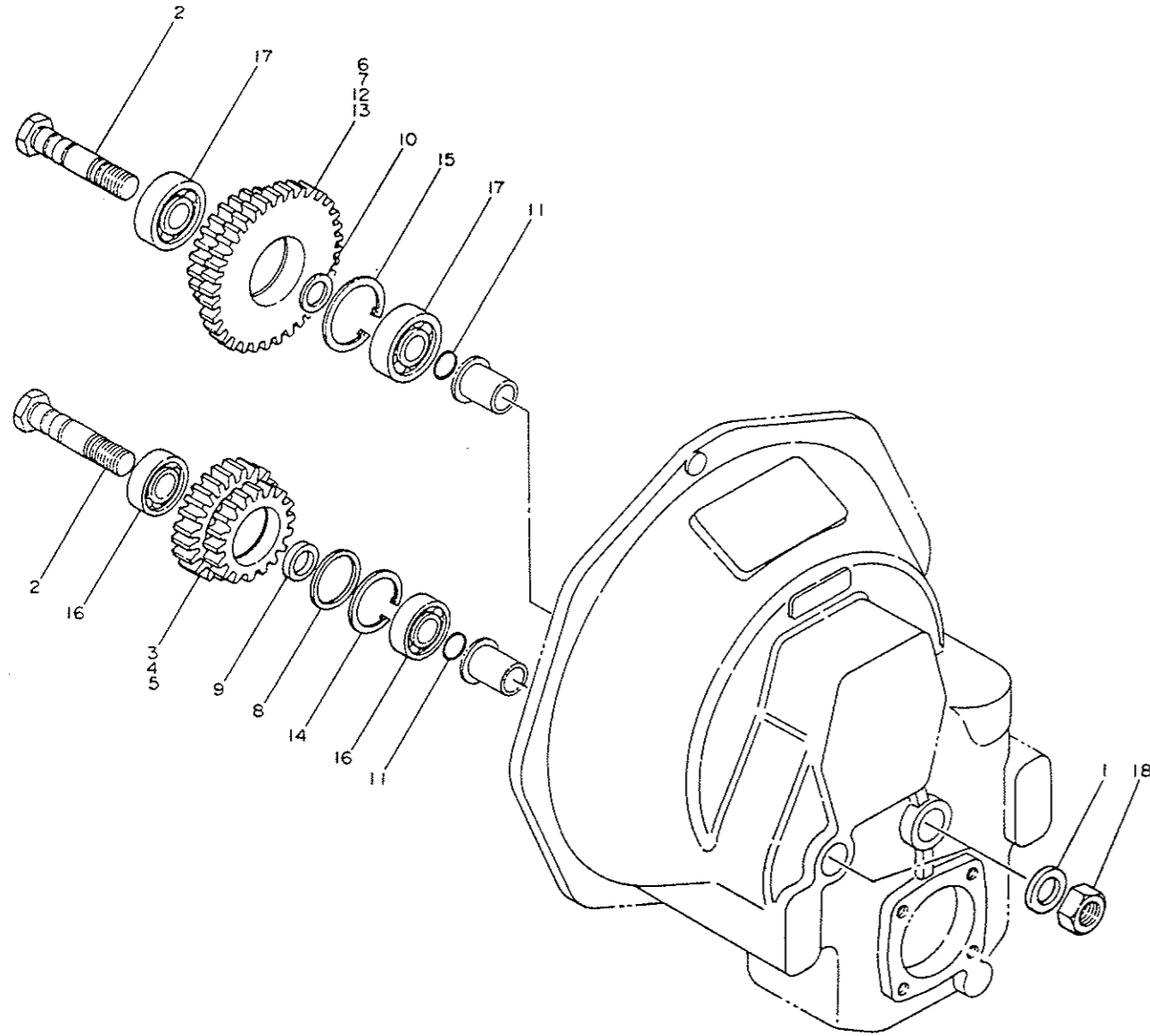
図番 ITEM	品名 PART NAME	部品番号 PART NO.	1台分個数 Q'TY								互換性 I C A	販売単位 Unit	備考 REMARKS	
			YSB 8 (G) ECX	YSB 8 (G) CY	YSB 8 (G) R	YSB F8 (G)	YSB 12 (G) ECX	YSB 12 (G) CY	YSB 12 (G) R	YSB F12 (G)				
①	マサツパンハウジング(A) Housing	D234 L29	104264-83100	1	1	1	1							
②	マサツパンハウジング(A) Housing	D254 L29	105582-83100					1	1	1	1			
③	マサツパンハウジング(B) Housing	D230 L46	104211-83111	1	1	1	1							
④	マサツパンハウジング(B) Housing	D254 L46	104511-83111					1	1	1	1			
⑤	リバースギヤ Reverse gear	D103 L28 Z24	104264-83200	1	1	1	1							
⑥	リバースギヤ Reverse gear	D103 L28 Z28	104564-83200					1	1	1	1			
⑦	ゼンシンジク Ahead shaft	D103 L120	105582-83211	1	1	1	1	1	1	1	1			
⑧	ボルト(マサツパン) Bolt	M 8	104211-83290	10	10	10	10	15	15	15	15		10	
⑨	マサツパン Friction disk	D160 t6	104211-83300	2	2	2	2							
⑩	マサツパン Friction disk	D180 t6	122310-83300					2	2	2	2			
⑪	マサツパンオサエイタ Keep plate	D103 t2.3	122310-83330	2	2	2	2	2	2	2	2			
⑫	オサエマサツエンパン Disk	W192 L18	104211-83340	1	1	1	1							
⑬	オサエマサツエンパン Disk		120220-83342					1	1	1	1			
⑭	ツメ(オサエマサツエンパン) Claw	D9 L3..7 2.	124210-83360	3	3	3	3	4	4	4	4		10	
⑮	バネ(ツメ) Spring	D8.5 L23	124210-83370	3	3	3	3	4	4	4	4		10	
⑯	Vレバーカナグ Fittings, v-lever		122310-83380 722310-83790	2	2	2	2	2	2	2	2			C
⑰	Vレバーボルト Bolt	L43	122310-83390	4	4	4	4	4	4	4	4			
⑱	ホワードギヤ Forward gear	D66 L32.5 Z20	104264-83520	1	1	1	1							i=1.95
⑲	ホワードギヤ Forward gear	D66 L32.5 Z19	104265-83520	(1)	(1)	(1)	(1)							i=2.92
⑳	ホワードギヤ Forward gear	D78 L32.5 Z24	104564-83520					1	1	1	1			i=1.97,3.06
㉑	ワッシャ(Vレバーボルト) Washer		122310-83630	2	2	2	2	2	2	2	2			
㉒	チューリツホジバネ(A) Spring, neutral retain.	D33.9	105582-83710	1	1	1	1	1	1	1	1			
㉓	ブッシュ(シュードウジク) Bush	D17 L20	122310-83800	2	2	2	2	2	2	2	2			
㉔	トメワC(アナ 52) Circlip		22252-000520	1	1	1	1	1	1	1	1		10	リバースギヤ Reverse gear
㉕	ツツリセン 1.0 Wire		22451-100000	2	2	2	2	2	2	2	2		10	マサツパン Friction disk

83-1 マサツハウジング
FRICITION DISK HOUSING

図番 ITEM	品名 PART NAME	部品番号 PART NO.	1台分個数 Q'TY								互換性 T C A	販売単位 Unit	備考 REMARKS
			YSB 8 (G) ECX	YSB 8 (G) CY	YSB 8 (G) R	YSB 8 (G) R	YSB 12 (G) ECX	YSB 12 (G) CY	YSB 12 (G) R	YSB F12 (G)			
②6	FK 7×20 Feather key	22512-070200	1	1	1	1	1	1	1	1		10	ゼンシシジク Ahead shaft
②7	ボールB 6205 Ball bearing	24101-062054	2	2	2	2	2	2	2	2			ゼンシシジク Ahead shaft
②8	ボールB 6205ZZ Ball bearing	24107-062054	1	1	1	1	1	1	1	1			マサツバンハウジング Housing, friction disk
②9	ベアリングN 25 Bearing nut	24211-025002	1	1	1	1	1	1	1	1			ゼンシシジク Ahead shaft
③0	ベアリングPWS 25 Bearing washer	24231-025000	1	1	1	1	1	1	1	1			ゼンシシジク Ahead shaft
③1	HB 8×22 Bolt	26116-080222	2	2	2	2	2	2	2	2		10	マサツバンハウジング Housing, friction disk
③2	HB 10×45 Bolt	26116-100452	6	6	6	6	6	6	6	6		10	マサツバンハウジング Housing, friction disk
③3	カイテンプASS'Y Rotator assy.	704264-83730	1S	1S	1S	1S							i=1.95
③4	カイテンプASS'Y Rotator assy.	704265-83730	(1S)	(1S)	(1S)	(1S)							i=2.92
③5	カイテンプASS'Y Rotator assy.	704564-83730					1S	1S	1S	1S			i=1.97, 3.06

83-2 アイドルギヤ IDLE GEAR

D04211-83201
D04511-83200
D04613-83200
D04213-83210



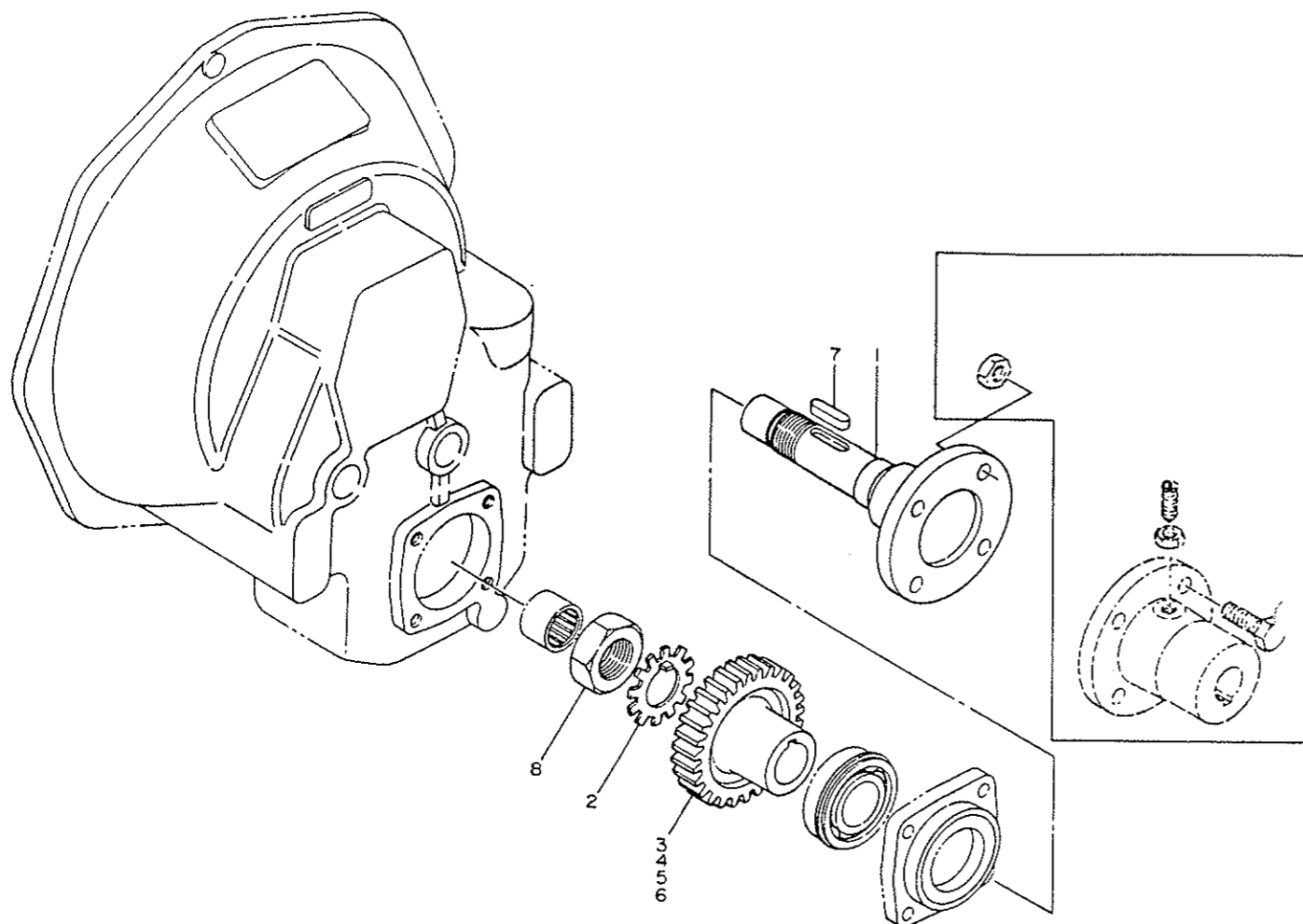
83-2 アイドルギヤ IDLE GEAR

図番 ITEM	品名 PART NAME	部品番号 PART NO.	1台分個数 Q'TY								互換性 I C A	販売単位 Unit	備考 REMARKS
			YSB 8 (G) ECC	YSB 8 (G) CY	YSB 8 (G) R	YSB F8 (G) ECC	YSB 12 (G) CY	YSB 12 (G) R	YSB 12 (G) R	YSB F12 (G)			
①	ワッシャー(ヘッドボルト) Washer	D30 t 5	2	2	2	2	2	2	2	2			
②	アイドルシャフト Idle shaft	L83.5	2	2	2	2	2	2	2	2			
③	アイドルシャフトギヤ Gear, reverse idle	D77.5 L33 Z24.20 24.20	1	1	1	1							i=1.95
④	リバースアイドルギヤ Gear, reverse idle	D77.5 L33 Z24.19	1	1	1	1							i=2.92
⑤	リバースアイドルギヤ Gear, reverse idle	D89.5 L33 Z28.20					1	1	1	1			i=1.97, 3.06
⑥	ホワードアイドルギヤ Gear, forward idle	D111 L36 Z22.36	1	1	1	1							i=2.95
⑦	ホワードアイドルギヤ Gear, forward idle	D132 L36 Z24.42					1	1	1	1			i=3.06
⑧	カラー(A) Collar	D40 t 3.2	1	1	1	1	1	1	1	1			
⑨	カラー(B) Collar	D40 t 5	1	1	1	1	1	1	1	1			
⑩	カラー(ベアリング) Collar, bearing	D32 t 2	1	1	1	1	1	1	1	1			
⑪	Oリング(シャフト) O-ring	D17.5	2	2	2	2	2	2	2	2		10	
⑫	ホワードアイドルギヤ Gear, forward idle	D108 L36 Z26.35	1	1	1	1							i=1.95
⑬	ホワードアイドルギヤ Gear, forward idle	D132 L36 Z31.42					1	1	1	1			i=1.97
⑭	トメワC(アナ 40) Circlip	22252-000400	1	1	1	1	1	1	1	1		10	リバースアイドルギヤ Gear, reverse idle
⑮	トメワC(アナ 47) Circlip	22252-000470	1	1	1	1	1	1	1	1		10	ホワードアイドルギヤ Gear, forward idle
⑯	ボールB 6203 Ball bearing	24101-062034	2	2	2	2	2	2	2	2			リバースアイドルギヤ Gear, reverse idle
⑰	ボールB 6303 Ball bearing	24101-063034	2	2	2	2	2	2	2	2			ホワードアイドルギヤ Gear, forward idle
⑱	N(ホン 16) Nut	26736-160002	2	2	2	2	2	2	2	2		10	アイドルシャフト Idle shaft

83-3 スイリヨクジク THRUST SHAFT

D04211-83300
D04511-83300
D04513-83300
D04213-83310

Memo



83-3 スイリヨクジク THRUST SHAFT

図番 ITEM	品名 PART NAME	部品番号 PART NO.	1台分個数 Q'TY								互換性 I C A	販売単位 Unit	備考 REMARKS	
			YSB 8 (G) ECX	YSB 8 (G) CY	YSB 8 (G) R	YSB F8 (G) ECX	YSB 12 (G) CY	YSB 12 (G) R	YSB 12 (G) R	YSB F12 (G)				
①	スイリヨクジク Thrust shaft	D100 L158	104211-83220	1	1	1	1	1	1	1	1			
②	ワッシャ(キクガタ) Washer	D50	104211-83480	1	1	1	1	1	1	1	1			スイリヨクジク Thrust shaft
③	アウトプットギヤ Output gear	D106 L53.5 Z34	104213-83531	(1)	(1)	(1)	(1)							i=2.92
④	アウトプットギヤ Output gear	D116 L53.5 Z35	104511-83530					1	1	1	1			i=1.97
⑤	アウトプットギヤ Output gear	D132 L53.5 Z42	104513-83530					(1)	(1)	(1)	(1)			i=3.06
⑥	アウトプットギヤ Output gear	D93 L53.5 Z29	104211-83540	1	1	1	1							i=1.95
⑦	FK 7×30 Feather key		22512-070300	1	1	1	1	1	1	1	1	10		スイリヨクジク Thrust shaft
⑧	トメN(ホソ) 27 Set nut		26776-270002	1	1	1	1	1	1	1	1	10		スイリヨクジク Thrust shaft